

Reg. číslo	Název	
CH 350 H	Podlahový linear. žlab 350 mm,bo ní D40,harmony lesk	 8 595587 411353
CH 450 H	Podlahový linear. žlab 450 mm,bo ní D40,harmony lesk	 8 595587 411391
CH 650 H	Podlahový linear. žlab 650 mm,bo ní D40,harmony lesk	 8 595587 411438
CH 750 H	Podlahový linear. žlab 750 mm,bo ní D40,harmony lesk	 8 595587 411476
CH 850 H	Podlahový linear. žlab 850 mm,bo ní D40,harmony lesk	 8 595587 411513
CH 350 H 1	Podlahový linear. žlab 350 mm,bo ní D40,harmony mat	 8 595587 411360
CH 450 H 1	Podlahový linear. žlab 450 mm,bo ní D40,harmony mat	 8 595587 411407
CH 650 H 1	Podlahový linear. žlab 650 mm,bo ní D40,harmony mat	 8 595587 411445
CH 750 H 1	Podlahový linear. žlab 750 mm,bo ní D40,harmony mat	 8 595587 411483
CH 850 H 1	Podlahový linear. žlab 850 mm,bo ní D40,harmony mat	 8 595587 411520
CH 350 S	Podlahový linear. žlab 350 mm,bo ní D40,square lesk	 8 595587 410172
CH 450 S	Podlahový linear. žlab 450 mm,bo ní D40,square lesk	 8 595587 409671
CH 650 S	Podlahový linear. žlab 650 mm,bo ní D40,square lesk	 8 595587 410394
CH 750 S	Podlahový linear. žlab 750 mm,bo ní D40,square lesk	 8 595587 410615
CH 850 S	Podlahový linear. žlab 850 mm,bo ní D40,square lesk	 8 595587 410837
CH 350 S 1	Podlahový linear. žlab 350 mm,bo ní D40,square mat	 8 595587 410189

Reg. íslo	Název	
CH 450 S 1	Podlahový linear. žlab 450 mm,bo ní D40,square mat	 8 595587 409688
CH 650 S 1	Podlahový linear. žlab 650 mm,bo ní D40,square mat	 8 595587 410400
CH 750 S 1	Podlahový linear. žlab 750 mm,bo ní D40,square mat	 8 595587 410622
CH 850 S 1	Podlahový linear. žlab 850 mm,bo ní D40,square mat	 8 595587 410844
CH 350 B	Podlahový linear. žlab 350 mm,bo ní D40,basic lesk	 8 595587 410011
CH 450 B	Podlahový linear. žlab 450 mm,bo ní D40,basic lesk	 8 595587 409510
CH 650 B	Podlahový linear. žlab 650 mm,bo ní D40,basic lesk	 8 595587 410233
CH 750 B	Podlahový linear. žlab 750 mm,bo ní D40,basic lesk	 8 595587 410455
CH 850 B	Podlahový linear. žlab 850 mm,bo ní D40,basic lesk	 8 595587 410677
CH 350 B 1	Podlahový linear. žlab 350 mm,bo ní D40,basic mat	 8 595587 410028
CH 450 B 1	Podlahový linear. žlab 450 mm,bo ní D40,basic mat	 8 595587 409527
CH 650 B 1	Podlahový linear. žlab 650 mm,bo ní D40,basic mat	 8 595587 410240
CH 750 B 1	Podlahový linear. žlab 750 mm,bo ní D40,basic mat	 8 595587 410462
CH 850 B 1	Podlahový linear. žlab 850 mm,bo ní D40,basic mat	 8 595587 410684
CH 350 D	Podlahový linear. žlab 350 mm,bo ní D40,drops lesk	 8 595587 410059
CH 450 D	Podlahový linear. žlab 450 mm,bo ní D40,drops lesk	 8 595587 409558

Reg. číslo	Název	
CH 650 D	Podlahový linear. žlab 650 mm,bo ní D40,drops lesk	 8 595587 410271
CH 750 D	Podlahový linear. žlab 750 mm,bo ní D40,drops lesk	 8 595587 410493
CH 850 D	Podlahový linear. žlab 850 mm,bo ní D40,drops lesk	 8 595587 410714
CH 350 D 1	Podlahový linear. žlab 350 mm,bo ní D40,drops mat	 8 595587 410066
CH 450 D 1	Podlahový linear. žlab 450 mm,bo ní D40,drops mat	 8 595587 409565
CH 650 D 1	Podlahový linear. žlab 650 mm,bo ní D40,drops mat	 8 595587 410288
CH 750 D 1	Podlahový linear. žlab 750 mm,bo ní D40,drops mat	 8 595587 410509
CH 850 D 1	Podlahový linear. žlab 850 mm,bo ní D40,drops mat	 8 595587 410721
CH 350 M	Podlahový linear. žlab 350 mm,bo ní D40,medium lesk	 8 595587 410134
CH 450 M	Podlahový linear. žlab 450 mm,bo ní D40,medium lesk	 8 595587 409633
CH 650 M	Podlahový linear. žlab 650 mm,bo ní D40,medium lesk	 8 595587 410356
CH 750 M	Podlahový linear. žlab 750 mm,bo ní D40,medium lesk	 8 595587 410578
CH 850 M	Podlahový linear. žlab 850 mm,bo ní D40,medium lesk	 8 595587 410790
CH 350 M 1	Podlahový linear. žlab 350 mm,bo ní D40,medium mat	 8 595587 410141
CH 450 M 1	Podlahový linear. žlab 450 mm,bo ní D40,medium mat	 8 595587 409640
CH 650 M 1	Podlahový linear. žlab 650 mm,bo ní D40,medium mat	 8 595587 410363

Reg. íslo	Název	
CH 750 M 1	Podlahový linear. žlab 750 mm,bo ní D40,medium mat	 8 595587 410585
CH 850 M 1	Podlahový linear. žlab 850 mm,bo ní D40,medium mat	 8 595587 410806
CH 350 K	Podlahový linear. žlab 350 mm,bo ní D40,klasik/floor lesk	 8 595587 410097
CH 450 K	Podlahový linear. žlab 450 mm,bo ní D40,klasik/floor lesk	 8 595587 409596
CH 650 K	Podlahový linear. žlab 650 mm,bo ní D40,klasik/floor lesk	 8 595587 410318
CH 750 K	Podlahový linear. žlab 750 mm,bo ní D40,klasik/floor lesk	 8 595587 410530
CH 750 K	Podlahový linear. žlab 750 mm,bo ní D40,klasik/floor lesk	 5 995841 032653
CH 850 K	Podlahový linear. žlab 850 mm,bo ní D40,klasik/floor lesk	 8 595587 410752
CH 350 K 1	Podlahový linear. žlab 350 mm,bo ní D40,klasik/floor mat	 8 595587 410103
CH 450 K 1	Podlahový linear. žlab 450 mm,bo ní D40,klasik/floor mat	 8 595587 409602
CH 650 K 1	Podlahový linear. žlab 650 mm,bo ní D40,klasik/floor mat	 8 595587 410325
CH 750 K 1	Podlahový linear. žlab 750 mm,bo ní D40,klasik/floor mat	 8 595587 410547
CH 850 K 1	Podlahový linear. žlab 850 mm,bo ní D40,klasik/floor mat	 8 595587 410769
CH 650/S40 H	Podlahový linear. žlab 650 mm,spodní D40,harmony lesk	 8 595587 416990
CH 750/S40 H	Podlahový linear. žlab 750 mm,spodní D40,harmony lesk	 8 595587 417256
CH 850/S40 H	Podlahový linear. žlab 850 mm,spodní D40,harmony lesk	 8 595587 417515

Reg. číslo	Název	
CH 950/S40 H	Podlahový linear. žlab 950 mm,spodní D40,harmony lesk	 8 595587 417775
CH 1050/S40 H	Podlahový linear. žlab 1050 mm,spodní D40,harmony lesk	 8 595587 416730
CH 650/S40 H 1	Podlahový linear. žlab 650 mm,spodní D40,harmony mat	 8 595587 417003
CH 750/S40 H 1	Podlahový linear. žlab 750 mm,spodní D40,harmony mat	 8 595587 417263
CH 850/S40 H 1	Podlahový linear. žlab 850 mm,spodní D40,harmony mat	 8 595587 417522
CH 950/S40 H 1	Podlahový linear. žlab 950 mm,spodní D40,harmony mat	 8 595587 417782
CH 1050/S40 H 1	Podlahový linear. žlab 1050 mm,spodní D40,harmony mat	 8 595587 416747
CH 650/S40 S	Podlahový linear. žlab 650 mm,spodní D40,square lesk	 8 595587 417058
CH 750/S40 S	Podlahový linear. žlab 750 mm,spodní D40,square lesk	 8 595587 417317
CH 850/S40 S	Podlahový linear. žlab 850 mm,spodní D40, square lesk	 8 595587 417577
CH 950/S40 S	Podlahový linear. žlab 950 mm,spodní D40,square lesk	 8 595587 417836
CH 1050/S40 S	Podlahový linear. žlab 1050 mm,spodní D40,square lesk	 8 595587 416792
CH 650/S40 S 1	Podlahový linear. žlab 650 mm,spodní D40,square mat	 8 595587 417065
CH 750/S40 S 1	Podlahový linear. žlab 750 mm,spodní D40,square mat	 8 595587 417324
CH 850/S40 S 1	Podlahový linear. žlab 850 mm,spodní D40,square mat	 8 595587 417584
CH 950/S40 S 1	Podlahový linear. žlab 950 mm,spodní D40,square mat	 8 595587 417843

Reg. číslo	Název	
CH 1050/S40 S 1	Podlahový linear. žlab 1050 mm,spodní D40,square mat	 8 595587 416808
CH 650/S40 B	Podlahový linear. žlab 650 mm,spodní D40,basic lesk	 8 595587 416952
CH 750/S40 B	Podlahový linear. žlab 750 mm,spodní D40,basic lesk	 8 595587 417218
CH 850/S40 B	Podlahový linear. žlab 850 mm,spodní D40, basic lesk	 8 595587 417478
CH 950/S40 B	Podlahový linear. žlab 950 mm,spodní D40,basic lesk	 8 595587 417737
CH 1050/S40 B	Podlahový linear. žlab 1050 mm,spodní D40,basic lesk	 8 595587 416693
CH 650/S40 B 1	Podlahový linear. žlab 650 mm,spodní D40,basic mat	 8 595587 416969
CH 750/S40 B 1	Podlahový linear. žlab 750 mm,spodní D40,basic mat	 8 595587 417225
CH 850/S40 B 1	Podlahový linear. žlab 850 mm,spodní D40,basic mat	 8 595587 417485
CH 950/S40 B 1	Podlahový linear. žlab 950 mm,spodní D40,basic mat	 8 595587 417744
CH 1050/S40 B 1	Podlahový linear. žlab 1050 mm,spodní D40,basic mat	 8 595587 416709
CH 650/S40 D	Podlahový linear. žlab 650 mm,spodní D40,drops lesk	 8 595587 416976
CH 750/S40 D	Podlahový linear. žlab 750 mm,spodní D40,drops lesk	 8 595587 417232
CH 850/S40 D	Podlahový linear. žlab 850 mm,spodní D40, drops lesk	 8 595587 417492
CH 950/S40 D	Podlahový linear. žlab 950 mm,spodní D40,drops lesk	 8 595587 417751
CH 1050/S40 D	Podlahový linear. žlab 1050 mm,spodní D40,drops lesk	 8 595587 416716

Reg. číslo	Název	
CH 650/S40 D 1	Podlahový linear. žlab 650 mm,spodní D40,drops mat	 8 595587 416983
CH 750/S40 D 1	Podlahový linear. žlab 750 mm,spodní D40,drops mat	 8 595587 417249
CH 850/S40 D 1	Podlahový linear. žlab 850 mm,spodní D40,drops mat	 8 595587 417508
CH 950/S40 D 1	Podlahový linear. žlab 950 mm,spodní D40,drops mat	 8 595587 417768
CH 1050/S40 D 1	Podlahový linear. žlab 1050 mm,spodní D40,drops mat	 8 595587 416723
CH 650/S40 M	Podlahový linear. žlab 650 mm,spodní D40,medium lesk	 8 595587 417034
CH 750/S40 M	Podlahový linear. žlab 750 mm,spodní D40,medium lesk	 8 595587 417294
CH 850/S40 M	Podlahový linear. žlab 850 mm,spodní D40, medium lesk	 8 595587 417553
CH 950/S40 M	Podlahový linear. žlab 950 mm,spodní D40,medium lesk	 8 595587 417812
CH 1050/S40 M	Podlahový linear. žlab 1050 mm,spodní D40,medium lesk	 8 595587 416778
CH 650/S40 M 1	Podlahový linear. žlab 650 mm,spodní D40,medium mat	 8 595587 417041
CH 750/S40 M 1	Podlahový linear. žlab 750 mm,spodní D40,medium mat	 8 595587 417300
CH 850/S40 M 1	Podlahový linear. žlab 850 mm,spodní D40,medium mat	 8 595587 417560
CH 950/S40 M 1	Podlahový linear. žlab 950 mm,spodní D40,medium mat	 8 595587 417829
CH 1050/S40 M 1	Podlahový linear. žlab 1050 mm,spodní D40,medium mat	 8 595587 416785
CH 650/S40 K	Podlahový linear. žlab 650 mm,spodní D40,klasik/floor lesk	 8 595587 417010

Reg. číslo	Název	
CH 750/S40 K	Podlahový linear. žlab 750 mm,spodní D40,klasik/floor lesk	 8 595587 417270
CH 850/S40 K	Podlahový linear. žlab 850 mm,spodní D40,klasik/floor lesk	 8 595587 417539
CH 950/S40 K	Podlahový linear. žlab 950 mm,spodní D40,klasik/floor lesk	 8 595587 417799
CH 1050/S40 K	Podlahový linear. žlab 1050 mm,spodní D40,klasik/floor lesk	 8 595587 416754
CH 650/S40 K 1	Podlahový linear. žlab 650 mm,spodní D40,klasik/floor mat	 8 595587 417027
CH 750/S40 K 1	Podlahový linear. žlab 750 mm,spodní D40,klasik/floor mat	 8 595587 417287
CH 850/S40 K 1	Podlahový linear. žlab 850 mm,spodní D40,klasik/floor mat	 8 595587 417546
CH 950/S40 K 1	Podlahový linear. žlab 950 mm,spodní D40,klasik/floor mat	 8 595587 417805
CH 1050/S40 K 1	Podlahový linear. žlab 1050 mm,spodní D40,klasik/floor mat	 8 595587 416761
CH 350 H 2	Podlahový linear. žlab ke st n 350 mm,bo ní D40,harmony lesk	 8 595587 411377
CH 450 H 2	Podlahový linear. žlab ke st n 450 mm,bo ní D40,harmony lesk	 8 595587 411414
CH 650 H 2	Podlahový linear. žlab ke st n 650 mm,bo ní D40,harmony lesk	 8 595587 411452
CH 750 H 2	Podlahový linear. žlab ke st n 750 mm,bo ní D40,harmony lesk	 8 595587 411490
CH 850 H 2	Podlahový linear. žlab ke st n 850 mm,bo ní D40,harmony lesk	 8 595587 411537
CH 350 H 3	Podlahový linear. žlab ke st n 350 mm,bo ní D40,harmony mat	 8 595587 411384
CH 450 H 3	Podlahový linear. žlab ke st n 450 mm,bo ní D40,harmony mat	 8 595587 411421

Reg. číslo	Název	
CH 650 H 3	Podlahový linear. žlab ke stěně 650 mm,bořnice D40,harmony mat	 8 595587 411469
CH 750 H 3	Podlahový linear. žlab ke stěně 750 mm,bořnice D40,harmony mat	 8 595587 411506
CH 850 H 3	Podlahový linear. žlab ke stěně 850 mm,bořnice D40,harmony mat	 8 595587 411544
CH 350 S 2	Podlahový linear. žlab ke stěně 350 mm,bořnice D40,square lesk	 8 595587 410196
CH 450 S 2	Podlahový linear. žlab ke stěně 450 mm,bořnice D40,square lesk	 8 595587 409695
CH 650 S 2	Podlahový linear. žlab ke stěně 650 mm,bořnice D40,square lesk	 8 595587 410417
CH 750 S 2	Podlahový linear. žlab ke stěně 750 mm,bořnice D40,square lesk	 8 595587 410639
CH 850 S 2	Podlahový linear. žlab ke stěně 850 mm,bořnice D40,square lesk	 8 595587 410851
CH 350 S 3	Podlahový linear. žlab ke stěně 350 mm,bořnice D40,square mat	 8 595587 410202
CH 450 S 3	Podlahový linear. žlab ke stěně 450 mm,bořnice D40,square mat	 8 595587 409701
CH 650 S 3	Podlahový linear. žlab ke stěně 650 mm,bořnice D40,square mat	 8 595587 410424
CH 750 S 3	Podlahový linear. žlab ke stěně 750 mm,bořnice D40,square mat	 8 595587 410646
CH 850 S 3	Podlahový linear. žlab ke stěně 850 mm,bořnice D40,square mat	 8 595587 410868
CH 350 B 2	Podlahový linear. žlab ke stěně 350 mm,bořnice D40,basic lesk	 8 595587 410035
CH 450 B 2	Podlahový linear. žlab ke stěně 450 mm,bořnice D40,basic lesk	 8 595587 409534
CH 650 B 2	Podlahový linear. žlab ke stěně 650 mm,bořnice D40,basic lesk	 8 595587 410257

Reg. íslo	Název	
CH 750 B 2	Podlahový linear. žlab ke st n 750 mm,bo ní D40,basic lesk	 8 595587 410479
CH 850 B 2	Podlahový linear. žlab ke st n 850 mm,bo ní D40,basic lesk	 8 595587 410691
CH 350 B 3	Podlahový linear. žlab ke st n 350 mm,bo ní D40,basic mat	 8 595587 410042
CH 450 B 3	Podlahový linear. žlab ke st n 450 mm,bo ní D40,basic mat	 8 595587 409541
CH 650 B 3	Podlahový linear. žlab ke st n 650 mm,bo ní D40,basic mat	 8 595587 410264
CH 750 B 3	Podlahový linear. žlab ke st n 750 mm,bo ní D40,basic mat	 8 595587 410486
CH 850 B 3	Podlahový linear. žlab ke st n 850 mm,bo ní D40,basic mat	 8 595587 410707
CH 350 D 2	Podlahový linear. žlab ke st n 350 mm,bo ní D40,drops lesk	 8 595587 410073
CH 450 D 2	Podlahový linear. žlab ke st n 450 mm,bo ní D40,drops lesk	 8 595587 409572
CH 650 D 2	Podlahový linear. žlab ke st n 650 mm,bo ní D40,drops lesk	 8 595587 410295
CH 750 D 2	Podlahový linear. žlab ke st n 750 mm,bo ní D40,drops lesk	 8 595587 410516
CH 850 D 2	Podlahový linear. žlab ke st n 850 mm,bo ní D40,drops lesk	 8 595587 410738
CH 350 D 3	Podlahový linear. žlab ke st n 350 mm,bo ní D40,drops mat	 8 595587 410080
CH 450 D 3	Podlahový linear. žlab ke st n 450 mm,bo ní D40,drops mat	 8 595587 409589
CH 650 D 3	Podlahový linear. žlab ke st n 650 mm,bo ní D40,drops mat	 8 595587 410301
CH 750 D 3	Podlahový linear. žlab ke st n 750 mm,bo ní D40,drops mat	 8 595587 410523

Reg. číslo	Název	
CH 850 D 3	Podlahový linear. žlab ke stěně 850 mm,bořnice D40,drops mat	 8 595587 410745
CH 350 M 2	Podlahový linear. žlab ke stěně 350 mm,bořnice D40,medium lesk	 8 595587 410158
CH 450 M 2	Podlahový linear. žlab ke stěně 450 mm,bořnice D40,medium lesk	 8 595587 409657
CH 650 M 2	Podlahový linear. žlab ke stěně 650 mm,bořnice D40,medium lesk	 8 595587 410370
CH 750 M 2	Podlahový linear. žlab ke stěně 750 mm,bořnice D40,medium lesk	 8 595587 410592
CH 850 M 2	Podlahový linear. žlab ke stěně 850 mm,bořnice D40,medium lesk	 8 595587 410813
CH 350 M 3	Podlahový linear. žlab ke stěně 350 mm,bořnice D40,medium mat	 8 595587 410165
CH 450 M 3	Podlahový linear. žlab ke stěně 450 mm,bořnice D40,medium mat	 8 595587 409664
CH 650 M 3	Podlahový linear. žlab ke stěně 650 mm,bořnice D40,medium mat	 8 595587 410387
CH 750 M 3	Podlahový linear. žlab ke stěně 750 mm,bořnice D40,medium mat	 8 595587 410608
CH 850 M 3	Podlahový linear. žlab ke stěně 850 mm,bořnice D40,medium mat	 8 595587 410820
CH 350 K 2	Podlahový linear. žlab ke stěně 350 mm,bořnice D40,klasik/floor lesk	 8 595587 410110
CH 450 K 2	Podlahový linear. žlab ke stěně 450 mm,bořnice D40,klasik/floor lesk	 8 595587 409619
CH 650 K 2	Podlahový linear. žlab ke stěně 650 mm,bořnice D40,klasik/floor lesk	 8 595587 410332
CH 750 K 2	Podlahový linear. žlab ke stěně 750 mm,bořnice D40,klasik/floor lesk	 8 595587 410554
CH 850 K 2	Podlahový linear. žlab ke stěně 850 mm,bořnice D40,klasik/floor lesk	 8 595587 410776

Reg. číslo	Název	
CH 350 K 3	Podlahový linear. žlab ke stěně 350 mm, boční D40, klasik/floor mat	 8 595587 410127
CH 450 K 3	Podlahový linear. žlab ke stěně 450 mm, boční D40, klasik/floor mat	 8 595587 409626
CH 650 K 3	Podlahový linear. žlab ke stěně 650 mm, boční D40, klasik/floor mat	 8 595587 410349
CH 750 K 3	Podlahový linear. žlab ke stěně 750 mm, boční D40, klasik/floor mat	 8 595587 410561
CH 850 K 3	Podlahový linear. žlab ke stěně 850 mm, boční D40, klasik/floor mat	 8 595587 410783
CH 650/50 H	Podlahový linear. žlab 650 mm, boční D50, harmony lesk	 8 595587 416860
CH 750/50 H	Podlahový linear. žlab 750 mm, boční D50, harmony lesk	 8 595587 417126
CH 850/50 H	Podlahový linear. žlab 850 mm, boční D50, harmony lesk	 8 595587 417386
CH 950/50 H	Podlahový linear. žlab 950 mm, boční D50, harmony lesk	 8 595587 417645
CH 1050/50 H	Podlahový linear. žlab 1050 mm, boční D50, harmony lesk	 8 595587 416600
CH 650/50 H 1	Podlahový linear. žlab 650 mm, boční D50, harmony mat	 8 595587 416877
CH 750/50 H 1	Podlahový linear. žlab 750 mm, boční D50, harmony mat	 8 595587 417133
CH 850/50 H 1	Podlahový linear. žlab 850 mm, boční D50, harmony mat	 8 595587 417393
CH 950/50 H 1	Podlahový linear. žlab 950 mm, boční D50, harmony mat	 8 595587 417652
CH 1050/50 H 1	Podlahový linear. žlab 1050 mm, boční D50, harmony mat	 8 595587 416617
CH 650/50 S	Podlahový linear. žlab 650 mm, boční D50, square lesk	 8 595587 416921

Reg. číslo	Název	
CH 750/50 S	Podlahový linear. žlab 750 mm,bo ní D50,square lesk	 8 595587 417188
CH 850/50 S	Podlahový linear. žlab 850 mm,bo ní D50,square lesk	 8 595587 417447
CH 950/50 S	Podlahový linear. žlab 950 mm,bo ní D50,square lesk	 8 595587 417706
CH 1050/50 S	Podlahový linear. žlab 1050 mm, bo ní D50, square lesk	 8 595587 416662
CH 650/50 S 1	Podlahový linear. žlab 650 mm,bo ní D50,square mat	 8 595587 416938
CH 750/50 S 1	Podlahový linear. žlab 750 mm,bo ní D50,square mat	 8 595587 417195
CH 850/50 S 1	Podlahový linear. žlab 850 mm,bo ní D50,square mat	 8 595587 417454
CH 950/50 S 1	Podlahový linear. žlab 950 mm,bo ní D50,square mat	 8 595587 417713
CH 1050/50 S 1	Podlahový linear. žlab 1050 mm,bo ní D50,square mat	 8 595587 416679
CH 650/50 B	Podlahový linear. žlab 650 mm,bo ní D50,basic lesk	 8 595587 416822
CH 750/50 B	Podlahový linear. žlab 750 mm,bo ní D50,basic lesk	 8 595587 417089
CH 850/50 B	Podlahový linear. žlab 850 mm,bo ní D50,basic lesk	 8 595587 417348
CH 950/50 B	Podlahový linear. žlab 950 mm,bo ní D50,basic lesk	 8 595587 417607
CH 1050/50 B	Podlahový linear. žlab 1050 mm, bo ní D50, basic lesk	 8 595587 416563
CH 650/50 B 1	Podlahový linear. žlab 650 mm,bo ní D50,basic mat	 8 595587 416839
CH 750/50 B 1	Podlahový linear. žlab 750 mm,bo ní D50,basic mat	 8 595587 417096

Reg. číslo	Název	
CH 850/50 B 1	Podlahový linear. žlab 850 mm,bo ní D50,basic mat	 8 595587 417355
CH 950/50 B 1	Podlahový linear. žlab 950 mm,bo ní D50,sbasic mat	 8 595587 417614
CH 1050/50 B 1	Podlahový linear. žlab 1050 mm,bo ní D50,basic mat	 8 595587 416570
CH 650/50 D	Podlahový linear. žlab 650 mm,bo ní D50,drops lesk	 8 595587 416846
CH 750/50 D	Podlahový linear. žlab 750 mm,bo ní D50,drops lesk	 8 595587 417102
CH 850/50 D	Podlahový linear. žlab 850 mm,bo ní D50,drops lesk	 8 595587 417362
CH 950/50 D	Podlahový linear. žlab 950 mm,bo ní D50,drops lesk	 8 595587 417621
CH 1050/50 D	Podlahový linear. žlab 1050 mm, bo ní D50, drops lesk	 8 595587 416587
CH 650/50 D 1	Podlahový linear. žlab 650 mm,bo ní D50,drops mat	 8 595587 416853
CH 750/50 D 1	Podlahový linear. žlab 750 mm,bo ní D50,drops mat	 8 595587 417119
CH 850/50 D 1	Podlahový linear. žlab 850 mm,bo ní D50,drops mat	 8 595587 417379
CH 950/50 D 1	Podlahový linear. žlab 950 mm,bo ní D50,drops mat	 8 595587 417638
CH 1050/50 D 1	Podlahový linear. žlab 1050 mm,bo ní D50,drops mat	 8 595587 416594
CH 650/50 M	Podlahový linear. žlab 650 mm,bo ní D50,medium lesk	 8 595587 416907
CH 750/50 M	Podlahový linear. žlab 750 mm,bo ní D50,medium lesk	 8 595587 417164
CH 850/50 M	Podlahový linear. žlab 850 mm,bo ní D50,medium lesk	 8 595587 417423

Reg. íslo	Název	
CH 950/50 M	Podlahový linear. žlab 950 mm,bo ní D50,medium lesk	 8 595587 417683
CH 1050/50 M	Podlahový linear. žlab 1050 mm, bo ní D50, medium lesk	 8 595587 416648
CH 650/50 M 1	Podlahový linear. žlab 650 mm,bo ní D50,medium mat	 8 595587 416914
CH 750/50 M 1	Podlahový linear. žlab 750 mm,bo ní D50,medium mat	 8 595587 417171
CH 850/50 M 1	Podlahový linear. žlab 850 mm,bo ní D50,medium mat	 8 595587 417430
CH 950/50 M 1	Podlahový linear. žlab 950 mm,bo ní D50,medium mat	 8 595587 417690
CH 1050/50 M 1	Podlahový linear. žlab 1050 mm,bo ní D50,medium mat	 8 595587 416655
CH 650/50 K	Podlahový linear. žlab 650 mm,bo ní D50,klasik/floor lesk	 8 595587 416884
CH 750/50 K	Podlahový linear. žlab 750 mm,bo ní D50,klasik/floor lesk	 8 595587 417140
CH 850/50 K	Podlahový linear. žlab 850 mm,bo ní D50,klasik/floor lesk	 8 595587 417409
CH 950/50 K	Podlahový linear. žlab 950 mm,bo ní D50,klasik/floor lesk	 8 595587 417669
CH 1050/50 K	Podlahový linear. žlab 1050 mm, bo ní D50, klasik/floor lesk	 8 595587 416624
CH 650/50 K 1	Podlahový linear. žlab 650 mm,bo ní D50,klasik/floor mat	 8 595587 416891
CH 750/50 K 1	Podlahový linear. žlab 750 mm,bo ní D50,klasik/floor mat	 8 595587 417157
CH 850/50 K 1	Podlahový linear. žlab 850 mm,bo ní D50,klasik/floor mat	 8 595587 417416
CH 950/50 K 1	Podlahový linear. žlab 950 mm,bo ní D50,klasik/floor mat	 8 595587 417676

Reg. číslo	Název	
CH 1050/50 K 1	Podlahový linear. žlab 1050 mm,bo ní D50,klasik/floor mat	 8 595587 416631
CH 350 HN	Podlahový linear. žlab 350 mm,bo ní D40,harmony lesk s nerez. ráme k	 8 595587 411681
CH 450 HN	Podlahový linear. žlab 450 mm,bo ní D40,harmony lesk s nerez. ráme k	 8 595587 411698
CH 650 HN	Podlahový linear. žlab 650 mm,bo ní D40,harmony lesk s nerez. ráme k	 8 595587 411704
CH 750 HN	Podlahový linear. žlab 750 mm,bo ní D40,harmony lesk s nerez. ráme k	 8 595587 411711
CH 850 HN	Podlahový linear. žlab 850 mm,bo ní D40,harmony lesk s nerez. ráme k	 8 595587 411728
CH 350 HN 1	Podlahový linear. žlab 350 mm,bo ní D40,harmony mat s nerez. ráme k	 8 595587 411735
CH 450 HN 1	Podlahový linear. žlab 450 mm,bo ní D40,harmony mat s nerez. ráme k	 8 595587 411742
CH 650 HN 1	Podlahový linear. žlab 650 mm,bo ní D40,harmony mat s nerez. ráme k	 8 595587 411759
CH 750 HN 1	Podlahový linear. žlab 750 mm,bo ní D40,harmony mat s nerez. ráme k	 8 595587 411766
CH 850 HN 1	Podlahový linear. žlab 850 mm,bo ní D40,harmony mat s nerez. ráme k	 8 595587 411773
CH 350 SN	Podlahový linear. žlab 350 mm,bo ní D40,square lesk s nerez. ráme ken	 8 595587 411780
CH 450 SN	Podlahový linear. žlab 450 mm,bo ní D40,square lesk s nerez. ráme ken	 8 595587 411797
CH 650 SN	Podlahový linear. žlab 650 mm,bo ní D40,square lesk s nerez. ráme ken	 8 595587 411803
CH 750 SN	Podlahový linear. žlab 750 mm,bo ní D40,square lesk s nerez. ráme ken	 8 595587 411810
CH 850 SN	Podlahový linear. žlab 850 mm,bo ní D40,square lesk s nerez. ráme ken	 8 595587 411827

Reg. íslo	Název	
CH 350 SN 1	Podlahový linear. žlab 350 mm,bo ní D40,square mat s nerez. ráme kern	 8 595587 411834
CH 450 SN 1	Podlahový linear. žlab 450 mm,bo ní D40,square mat s nerez. ráme kern	 8 595587 411841
CH 650 SN 1	Podlahový linear. žlab 650 mm,bo ní D40,square mat s nerez. ráme kern	 8 595587 411858
CH 750 SN 1	Podlahový linear. žlab 750 mm,bo ní D40,square mat s nerez. ráme kern	 8 595587 411865
CH 850 SN 1	Podlahový linear. žlab 850 mm,bo ní D40,square mat s nerez. ráme kern	 8 595587 411872
CH 350 BN	Podlahový linear. žlab 350 mm,bo ní D40,basic lesk s nerez. ráme kem	 8 595587 411889
CH 450 BN	Podlahový linear. žlab 450 mm,bo ní D40,basic lesk s nerez. ráme kem	 8 595587 411896
CH 650 BN	Podlahový linear. žlab 650 mm,bo ní D40,basic lesk s nerez. ráme kem	 8 595587 411902
CH 750 BN	Podlahový linear. žlab 750 mm,bo ní D40,basic lesk s nerez. ráme kem	 8 595587 411919
CH 850 BN	Podlahový linear. žlab 850 mm,bo ní D40,basic lesk s nerez. ráme kem	 8 595587 411926
CH 350 BN 1	Podlahový linear. žlab 350 mm,bo ní D40,basic mat s nerez. ráme kem	 8 595587 411933
CH 450 BN 1	Podlahový linear. žlab 450 mm,bo ní D40,basic mat s nerez. ráme kem	 8 595587 411940
CH 650 BN 1	Podlahový linear. žlab 650 mm,bo ní D40,basic mat s nerez. ráme kem	 8 595587 411957
CH 750 BN 1	Podlahový linear. žlab 750 mm,bo ní D40,basic mat s nerez. ráme kem	 8 595587 411964
CH 850 BN 1	Podlahový linear. žlab 850 mm,bo ní D40,basic mat s nerez. ráme kem	 8 595587 411971
CH 350 DN	Podlahový linear. žlab 350 mm,bo ní D40,drops lesk s nerez. ráme kem	 8 595587 411988

Reg. íslo	Název	
CH 450 DN	Podlahový linear. žlab 450 mm,bo ní D40,drops lesk s nerez. ráme kem	 8 595587 411995
CH 650 DN	Podlahový linear. žlab 650 mm,bo ní D40,drops lesk s nerez. ráme kem	 8 595587 412008
CH 750 DN	Podlahový linear. žlab 750 mm,bo ní D40,drops lesk s nerez. ráme kem	 8 595587 412015
CH 850 DN	Podlahový linear. žlab 850 mm,bo ní D40drops lesk s nerez. ráme kem	 8 595587 412022
CH 350 DN 1	Podlahový linear. žlab 350 mm,bo ní D40,drops mat s nerez. ráme kem	 8 595587 412039
CH 450 DN 1	Podlahový linear. žlab 450 mm,bo ní D40,drops mat s nerez. ráme kem	 8 595587 412046
CH 650 DN 1	Podlahový linear. žlab 650 mm,bo ní D40,drops mat s nerez. ráme kem	 8 595587 412053
CH 750 DN 1	Podlahový linear. žlab 750 mm,bo ní D40,drops mat s nerez. ráme kem	 8 595587 412060
CH 850 DN 1	Podlahový linear. žlab 850 mm,bo ní D40,drops mat s nerez. ráme kem	 8 595587 412077
CH 350 MN	Podlahový linear. žlab 350 mm,bo ní D40,medium lesk s nerez. ráme ke	 8 595587 412084
CH 450 MN	Podlahový linear. žlab 450 mm,bo ní D40,medium lesk s nerez. ráme ke	 8 595587 412091
CH 650 MN	Podlahový linear. žlab 650 mm,bo ní D40,medium lesk s nerez. ráme ke	 8 595587 412107
CH 750 MN	Podlahový linear. žlab 750 mm,bo ní D40,medium lesk s nerez. ráme ke	 8 595587 412114
CH 850 MN	Podlahový linear. žlab 850 mm,bo ní D40,medium lesk s nerez. ráme ke	 8 595587 412121
CH 350 MN 1	Podlahový linear. žlab 350 mm,bo ní D40,medium mat s nerez. ráme ke	 8 595587 412138
CH 450 MN 1	Podlahový linear. žlab 450 mm,bo ní D40,medium mat s nerez. ráme ke	 8 595587 412145

Reg. íslo	Název	
CH 650 MN 1	Podlahový linear. žlab 650 mm,bo ní D40,medium mat s nerez. ráme ke	 8 595587 412152
CH 750 MN 1	Podlahový linear. žlab 750 mm,bo ní D40,medium mat s nerez. ráme ke	 8 595587 412169
CH 850 MN 1	Podlahový linear. žlab 850 mm,bo ní D40,medium mat s nerez. ráme ke	 8 595587 412176
CH 350 KN	Podlahový linear. žlab 350 mm,bo ní D40,klasik/floor lesk s nerez. ráme	 8 595587 412183
CH 450 KN	Podlahový linear. žlab 450 mm,bo ní D40,klasik/floor lesk s nerez. ráme	 8 595587 412190
CH 650 KN	Podlahový linear. žlab 650 mm,bo ní D40,klasik/floor lesk s nerez. ráme	 8 595587 412206
CH 750 KN	Podlahový linear. žlab 750 mm,bo ní D40,klasik/floor lesk s nerez. ráme	 8 595587 412213
CH 850 KN	Podlahový linear. žlab 850 mm,bo ní D40,klasik/floor lesk s nerez. ráme	 8 595587 412220
CH 350 KN 1	Podlahový linear. žlab 350 mm,bo ní D40,klasik/floor mat s nerez. ráme	 8 595587 412237
CH 450 KN 1	Podlahový linear. žlab 450 mm,bo ní D40,klasik/floor mat s nerez. ráme	 8 595587 412244
CH 650 KN 1	Podlahový linear. žlab 650 mm,bo ní D40,klasik/floor mat s nerez. ráme	 8 595587 412251
CH 750 KN 1	Podlahový linear. žlab 750 mm,bo ní D40,klasik/floor mat s nerez. ráme	 8 595587 412268
CH 850 KN 1	Podlahový linear. žlab 850 mm,bo ní D40,klasik/floor mat s nerez. ráme	 8 595587 412275
CH 650/S40 HN	Podlahový linear. žlab 650 mm,spodní D40,harmony lesk,nerez ráme ek	 8 595587 418284
CH 750/S40 HN	Podlahový linear. žlab 750 mm,spodní D40,harmony lesk,nerez ráme ek	 8 595587 418543
CH 850/S40 HN	Podlahový linear. žlab 850 mm,spodní D40,harmony lesk,nerez ráme ek	 8 595587 418802

Reg. číslo	Název	
CH 950/S40 HN	Podlahový linear. žlab 950 mm,spodní D40,harmony lesk,nerez ráme ek	 8 595587 419069
CH 1050/S40 HN	Podlahový linear. žlab 1050 mm,spodní D40,harmony lesk,nerez ráme e	 8 595587 418024
CH 650/S40 HN 1	Podlahový linear. žlab 650 mm,spodní D40,harmony mat,nerez ráme ek	 8 595587 418291
CH 750/S40 HN 1	Podlahový linear. žlab 750 mm,spodní D40,harmony mat,nerez ráme ek	 8 595587 418550
CH 850/S40 HN 1	Podlahový linear. žlab 850 mm,spodní D40,harmony mat,nerez ráme ek	 8 595587 418819
CH 950/S40 HN 1	Podlahový linear. žlab 950 mm,spodní D40,harmony mat,nerez ráme ek	 8 595587 419076
CH 1050/S40 HN 1	Podlahový linear. žlab 1050 mm,spodní D40,harmony mat,nerez ráme el	 8 595587 418031
CH 650/S40 SN	Podlahový linear. žlab 650 mm,spodní D40,square lesk,nerez ráme ek	 8 595587 418352
CH 750/S40 SN	Podlahový linear. žlab 750 mm,spodní D40,square lesk,nerez ráme ek	 8 595587 418611
CH 850/S40 SN	Podlahový linear. žlab 850 mm,spodní D40,square lesk,nerez ráme ek	 8 595587 418871
CH 950/S40 SN	Podlahový linear. žlab 950 mm,spodní D40,square lesk,nerez ráme ek	 8 595587 419137
CH 1050/S40 SN	Podlahový linear. žlab 1050 mm,spodní D40,square lesk,nerez ráme ek	 8 595587 418093
CH 650/S40 SN 1	Podlahový linear. žlab 650 mm,spodní D40,square mat,nerez ráme ek	 8 595587 418369
CH 750/S40 SN 1	Podlahový linear. žlab 750 mm,spodní D40,square mat,nerez ráme ek	 8 595587 418628
CH 850/S40 SN 1	Podlahový linear. žlab 850 mm,spodní D40,square mat,nerez ráme ek	 8 595587 418888
CH 950/S40 SN 1	Podlahový linear. žlab 950 mm,spodní D40,square mat,nerez ráme ek	 8 595587 419144

Reg. číslo	Název	
CH 1050/S40 SN 1	Podlahový linear. žlab 1050 mm,spodní D40,square mat,nerez ráme ek	 8 595587 418109
CH 650/S40 BN	Podlahový linear. žlab 650 mm,spodní D40,basic lesk,nerez ráme ek	 8 595587 418246
CH 750/S40 BN	Podlahový linear. žlab 750 mm,spodní D40,basic lesk,nerez ráme ek	 8 595587 418505
CH 850/S40 BN	Podlahový linear. žlab 850 mm,spodní D40,basic lesk,nerez ráme ek	 8 595587 418765
CH 950/S40 BN	Podlahový linear. žlab 950 mm,spodní D40,basic lesk,nerez ráme ek	 8 595587 419021
CH 1050/S40 BN	Podlahový linear. žlab 1050 mm,spodní D40,basic lesk,nerez ráme ek	 8 595587 417980
CH 650/S40 BN 1	Podlahový linear. žlab 650 mm,spodní D40,basic mat,nerez ráme ek	 8 595587 418253
CH 750/S40 BN 1	Podlahový linear. žlab 750 mm,spodní D40,basic mat,nerez ráme ek	 8 595587 418512
CH 850/S40 BN 1	Podlahový linear. žlab 850 mm,spodní D40,basic mat,nerez ráme ek	 8 595587 418772
CH 950/S40 BN 1	Podlahový linear. žlab 950 mm,spodní D40,basic mat,nerez ráme ek	 8 595587 419038
CH 1050/S40 BN 1	Podlahový linear. žlab 1050 mm,spodní D40,basic mat,nerez ráme ek	 8 595587 417997
CH 650/S40 DN	Podlahový linear. žlab 650 mm,spodní D40,drops lesk,nerez ráme ek	 8 595587 418260
CH 750/S40 DN	Podlahový linear. žlab 750 mm,spodní D40,drops lesk,nerez ráme ek	 8 595587 418529
CH 850/S40 DN	Podlahový linear. žlab 850 mm,spodní D40,drops lesk,nerez ráme ek	 8 595587 418789
CH 950/S40 DN	Podlahový linear. žlab 950 mm,spodní D40,drops lesk,nerez ráme ek	 8 595587 419045
CH 1050/S40 DN	Podlahový linear. žlab 1050 mm,spodní D40,drops lesk,nerez ráme ek	 8 595587 418000

Reg. číslo	Název	
CH 650/S40 DN 1	Podlahový linear. žlab 650 mm,spodní D40,drops mat,nerez ráme ek	 8 595587 418277
CH 750/S40 DN 1	Podlahový linear. žlab 750 mm,spodní D40,drops mat,nerez ráme ek	 8 595587 418536
CH 850/S40 DN 1	Podlahový linear. žlab 850 mm,spodní D40,drops mat,nerez ráme ek	 8 595587 418796
CH 950/S40 DN 1	Podlahový linear. žlab 950 mm,spodní D40,drops mat,nerez ráme ek	 8 595587 419052
CH 1050/S40 DN 1	Podlahový linear. žlab 1050 mm,spodní D40,drops mat,nerez ráme ek	 8 595587 418017
CH 650/S40 MN	Podlahový linear. žlab 650 mm,spodní D40,medium lesk,nerez ráme ek	 8 595587 418321
CH 750/S40 MN	Podlahový linear. žlab 750 mm,spodní D40,medium lesk,nerez ráme ek	 8 595587 418581
CH 850/S40 MN	Podlahový linear. žlab 850 mm,spodní D40,medium lesk,nerez ráme ek	 8 595587 418840
CH 950/S40 MN	Podlahový linear. žlab 950 mm,spodní D40,medium lesk,nerez ráme ek	 8 595587 419106
CH 1050/S40 MN	Podlahový linear. žlab 1050 mm,spodní D40,medium lesk,nerez ráme ek	 8 595587 418062
CH 650/S40 MN 1	Podlahový linear. žlab 650 mm,spodní D40,medium mat,nerez ráme ek	 8 595587 418338
CH 750/S40 MN 1	Podlahový linear. žlab 750 mm,spodní D40,medium mat,nerez ráme ek	 8 595587 418598
CH 850/S40 MN 1	Podlahový linear. žlab 850 mm,spodní D40,medium mat,nerez ráme ek	 8 595587 418857
CH 950/S40 MN 1	Podlahový linear. žlab 950 mm,spodní D40,medium mat,nerez ráme ek	 8 595587 419113
CH 1050/S40 MN 1	Podlahový linear. žlab 1050 mm,spodní D40,basic mat,medium ráme ek	 8 595587 418079
CH 650/S40 KN	Podlahový linear. žlab 650 mm,spodní D40,klasik/floor lesk,nerez ráme ek	 8 595587 418307

Reg. číslo	Název	
CH 750/S40 KN	Podlahový linear. žlab 750 mm,spodní D40,klasik/floor lesk,nerez ráme	 8 595587 418567
CH 850/S40 KN	Podlahový linear. žlab 850 mm,spodní D40,klasik/floor lesk,nerez ráme	 8 595587 418826
CH 950/S40 KN	Podlahový linear. žlab 950 mm,spodní D40,klasik/floor lesk,nerez ráme	 8 595587 419083
CH 1050/S40 KN	Podlahový linear. žlab 1050 mm,spodní D40,klasik/floor lesk,nerez ráme	 8 595587 418048
CH 650/S40 KN 1	Podlahový linear. žlab 650 mm,spodní D40,klasik/floor mat,nerez ráme	 8 595587 418314
CH 750/S40 KN 1	Podlahový linear. žlab 750 mm,spodní D40,klasik/floor mat,nerez ráme	 8 595587 418574
CH 850/S40 KN 1	Podlahový linear. žlab 850 mm,spodní D40,klasik/floor mat,nerez ráme	 8 595587 418833
CH 950/S40 KN 1	Podlahový linear. žlab 950 mm,spodní D40,klasik/floor mat,nerez ráme	 8 595587 419090
CH 1050/S40 KN 1	Podlahový linear. žlab 1050 mm,spodní D40,klasik/floor mat,nerez ráme	 8 595587 418055
CH 350 HN 2	Podlahový linear. žlab ke st n 350 mm,bo ní D40, harmony lesk s nerez	 8 595587 412282
CH 450 HN 2	Podlahový linear. žlab ke st n 450 mm,bo ní D40,harmony lesk s nerez	 8 595587 412299
CH 650 HN 2	Podlahový linear. žlab ke st n 650 mm,bo ní D40,harmony lesk s nerez	 8 595587 412305
CH 750 HN 2	Podlahový linear. žlab ke st n 750 mm,bo ní D40,harmony lesk s nerez	 8 595587 412312
CH 850 HN 2	Podlahový linear. žlab ke st n 850 mm,bo ní D40,harmony lesk s nerez	 8 595587 412329
CH 350 HN 3	Podlahový linear. žlab ke st n 350 mm,bo ní D40,harmony mat s nerez	 8 595587 412336
CH 450 HN 3	Podlahový linear. žlab ke st n 450 mm,bo ní D40,harmony mat s nerez	 8 595587 412343

Reg. číslo	Název	
CH 650 HN 3	Podlahový linear. žlab ke st n 650 mm,bo ní D40,harmony mat s nerez	 8 595587 412350
CH 750 HN 3	Podlahový linear. žlab ke st n 750 mm,bo ní D40,harmony mat s nerez	 8 595587 412367
CH 850 HN 3	Podlahový linear. žlab ke st n 850 mm,bo ní D40,harmony mat s nerez	 8 595587 412374
CH 350 SN 2	Podlahový linear. žlab ke st n 350 mm,bo ní D40,square lesk s nerez. r	 8 595587 412381
CH 450 SN 2	Podlahový linear. žlab ke st n 450 mm,bo ní D40,square lesk s nerez. r	 8 595587 412398
CH 650 SN 2	Podlahový linear. žlab ke st n 650 mm,bo ní D40,square lesk s nerez. r	 8 595587 412404
CH 750 SN 2	Podlahový linear. žlab ke st n 750 mm,bo ní D40,square lesk s nerez. r	 8 595587 412411
CH 850 SN 2	Podlahový linear. žlab ke st n 850 mm,bo ní D40,square lesk s nerez. r	 8 595587 412428
CH 350 SN 3	Podlahový linear. žlab ke st n 350 mm,bo ní D40,square mat s nerez. r	 8 595587 412435
CH 450 SN 3	Podlahový linear. žlab ke st n 450 mm,bo ní D40,square mat s nerez. r	 8 595587 412442
CH 650 SN 3	Podlahový linear. žlab ke st n 650 mm,bo ní D40,square mat s nerez. r	 8 595587 412459
CH 750 SN 3	Podlahový linear. žlab ke st n 750 mm,bo ní D40,square mat s nerez. r	 8 595587 412466
CH 850 SN 3	Podlahový linear. žlab ke st n 850 mm,bo ní D40,square mat s nerez. r	 8 595587 412473
CH 350 BN 2	Podlahový linear. žlab ke st n 350 mm,bo ní D40,basic lesk s nerez. rá	 8 595587 412480
CH 450 BN 2	Podlahový linear. žlab ke st n 450 mm,bo ní D40,basic lesk s nerez. rá	 8 595587 412497
CH 650 BN 2	Podlahový linear. žlab ke st n 650 mm,bo ní D40,basic lesk s nerez. rá	 8 595587 412503

Reg. číslo	Název	
CH 750 BN 2	Podlahový linear. žlab ke st n 750 mm,bo ní D40,basic lesk s nerez. rá	 8 595587 412510
CH 850 BN 2	Podlahový linear. žlab ke st n 850 mm,bo ní D40,basic lesk s nerez. rá	 8 595587 412527
CH 350 BN 3	Podlahový linear. žlab ke st n 350 mm,bo ní D40,basic mat s nerez. rá	 8 595587 412534
CH 450 BN 3	Podlahový linear. žlab ke st n 450 mm,bo ní D40,basic mat s nerez. rá	 8 595587 412541
CH 650 BN 3	Podlahový linear. žlab ke st n 650 mm,bo ní D40,basic mat s nerez. rá	 8 595587 412558
CH 750 BN 3	Podlahový linear. žlab ke st n 750 mm,bo ní D40,basic mat s nerez. rá	 8 595587 412565
CH 850 BN 3	Podlahový linear. žlab ke st n 850 mm,bo ní D40,basic mat s nerez. rá	 8 595587 412572
CH 350 DN 2	Podlahový linear. žlab ke st n 350 mm,bo ní D40,drops lesk s nerez. rá	 8 595587 412589
CH 450 DN 2	Podlahový linear. žlab ke st n 450 mm,bo ní D40,drops lesk s nerez. rá	 8 595587 412596
CH 650 DN 2	Podlahový linear. žlab ke st n 650 mm,bo ní D40,drops lesk s nerez. rá	 8 595587 412602
CH 750 DN 2	Podlahový linear. žlab ke st n 750 mm,bo ní D40,drops lesk s nerez. rá	 8 595587 412619
CH 850 DN 2	Podlahový linear. žlab ke st n 850 mm,bo ní D40,drops lesk s nerez. rá	 8 595587 412626
CH 350 DN 3	Podlahový linear. žlab ke st n 350 mm,bo ní D40, drops mat s nerez. rá	 8 595587 412633
CH 450 DN 3	Podlahový linear. žlab ke st n 450 mm,bo ní D40,drops mat s nerez. rá	 8 595587 412640
CH 650 DN 3	Podlahový linear. žlab ke st n 650 mm,bo ní D40,drops mat s nerez. rá	 8 595587 412657
CH 750 DN 3	Podlahový linear. žlab ke st n 750 mm,bo ní D40,drops mat s nerez. rá	 8 595587 412664

Reg. číslo	Název	
CH 850 DN 3	Podlahový linear. žlab ke stěně 850 mm,bovinní D40,drops mat s nerez. rá	 8 595587 412671
CH 350 MN 2	Podlahový linear. žlab ke stěně 350 mm,bovinní D40,medium lesk s nerez.	 8 595587 412688
CH 450 MN 2	Podlahový linear. žlab ke stěně 450 mm,bovinní D40,medium lesk s nerez.	 8 595587 412695
CH 650 MN 2	Podlahový linear. žlab ke stěně 650 mm,bovinní D40,medium lesk s nerez.	 8 595587 412701
CH 750 MN 2	Podlahový linear. žlab ke stěně 750 mm,bovinní D40,medium lesk s nerez.	 8 595587 412718
CH 850 MN 2	Podlahový linear. žlab ke stěně 850 mm,bovinní D40,medium lesk s nerez.	 8 595587 412725
CH 350 MN 3	Podlahový linear. žlab ke stěně 350 mm,bovinní D40,medium mat s nerez.	 8 595587 412732
CH 450 MN 3	Podlahový linear. žlab ke stěně 450 mm,bovinní D40,medium mat s nerez.	 8 595587 412749
CH 650 MN 3	Podlahový linear. žlab ke stěně 650 mm,bovinní D40,medium mat s nerez.	 8 595587 412756
CH 750 MN 3	Podlahový linear. žlab ke stěně 750 mm,bovinní D40,medium mat s nerez.	 8 595587 412763
CH 850 MN 3	Podlahový linear. žlab ke stěně 850 mm,bovinní D40,medium mat s nerez.	 8 595587 412770
CH 350 KN 2	Podlahový linear. žlab ke stěně 350 mm,bovinní D40,klasik/floor lesk s nerez.	 8 595587 412787
CH 450 KN 2	Podlahový linear. žlab ke stěně 450 mm,bovinní D40,klasik/floor lesk s nerez.	 8 595587 412794
CH 650 KN 2	Podlahový linear. žlab ke stěně 650 mm,bovinní D40,klasik/floor lesk s nerez.	 8 595587 412800
CH 750 KN 2	Podlahový linear. žlab ke stěně 750 mm,bovinní D40,klasik/floor lesk s nerez.	 8 595587 412817
CH 850 KN 2	Podlahový linear. žlab ke stěně 850 mm,bovinní D40,klasik/floor lesk s nerez.	 8 595587 412824

Reg. číslo	Název	
CH 350 KN 3	Podlahový linear. žlab ke stěně 350 mm, boční D40, klasik/floor mat s nerez	 8 595587 412831
CH 450 KN 3	Podlahový linear. žlab ke stěně 450 mm, boční D40, klasik/floor mat s nerez	 8 595587 412848
CH 650 KN 3	Podlahový linear. žlab ke stěně 650 mm, boční D40, klasik/floor mat s nerez	 8 595587 412855
CH 750 KN 3	Podlahový linear. žlab ke stěně 750 mm, boční D40, klasik/floor mat s nerez	 8 595587 412862
CH 850 KN 3	Podlahový linear. žlab ke stěně 850 mm, boční D40, klasik/floor mat s nerez	 8 595587 412879
CH 650/50 HN	Podlahový linear. žlab 650 mm, boční D50, harmony lesk, nerez rámeček	 8 595587 418154
CH 750/50 HN	Podlahový linear. žlab 750 mm, boční D50, harmony lesk, nerez rámeček	 8 595587 418413
CH 850/50 HN	Podlahový linear. žlab 850 mm, boční D50, harmony lesk, nerez rámeček	 8 595587 418673
CH 950/50 HN	Podlahový linear. žlab 950 mm, boční D50, harmony lesk, nerez rámeček	 8 595587 418932
CH 1050/50 HN	Podlahový linear. žlab 1050 mm, boční D50, harmony lesk, nerez rámeček	 8 595587 417898
CH 650/50 HN 1	Podlahový linear. žlab 650 mm, boční D50, harmony mat, nerez rámeček	 8 595587 418161
CH 750/50 HN 1	Podlahový linear. žlab 750 mm, boční D50, harmony mat, nerez rámeček	 8 595587 418420
CH 850/50 HN 1	Podlahový linear. žlab 850 mm, boční D50, harmony mat, nerez rámeček	 8 595587 418680
CH 950/50 HN 1	Podlahový linear. žlab 950 mm, boční D50, harmony mat, nerez rámeček	 8 595587 418949
CH 1050/50 HN 1	Podlahový linear. žlab 1050 mm, boční D50, harmony mat, nerez rámeček	 8 595587 417904
CH 650/50 SN	Podlahový linear. žlab 650 mm, boční D50, square lesk, nerez rámeček	 8 595587 418222

Reg. číslo	Název	
CH 750/50 SN	Podlahový linear. žlab 750 mm,bo ní D50,square lesk,nerez ráme ek	 8 595587 418482
CH 850/50 SN	Podlahový linear. žlab 850 mm,bo ní D50,square lesk,nerez ráme ek	 8 595587 418741
CH 950/50 SN	Podlahový linear. žlab 950 mm,bo ní D50,square lesk,nerez ráme ek	 8 595587 419007
CH 1050/50 SN	Podlahový linear. žlab 1050 mm,bo ní D50,square lesk,nerez ráme ek	 8 595587 417966
CH 650/50 SN 1	Podlahový linear. žlab 650 mm,bo ní D50,square mat,nerez ráme ek	 8 595587 418239
CH 750/50 SN 1	Podlahový linear. žlab 750 mm,bo ní D50,square mat,nerez ráme ek	 8 595587 418499
CH 850/50 SN 1	Podlahový linear. žlab 850 mm,bo ní D50,square mat,nerez ráme ek	 8 595587 418758
CH 950/50 SN 1	Podlahový linear. žlab 950 mm,bo ní D50,square mat,nerez ráme ek	 8 595587 419014
CH 1050/50 SN 1	Podlahový linear. žlab 1050 mm,bo ní D50,square mat,nerez ráme ek	 8 595587 417973
CH 650/50 BN	Podlahový linear. žlab 650 mm,bo ní D50,basic lesk,nerez ráme ek	 8 595587 418116
CH 750/50 BN	Podlahový linear. žlab 750 mm,bo ní D50,basic lesk,nerez ráme ek	 8 595587 418376
CH 850/50 BN	Podlahový linear. žlab 850 mm,bo ní D50,basic lesk,nerez ráme ek	 8 595587 418635
CH 950/50 BN	Podlahový linear. žlab 950 mm,bo ní D50,basic lesk,nerez ráme ek	 8 595587 418895
CH 1050/50 BN	Podlahový linear. žlab 1050 mm,bo ní D50,basic lesk,nerez ráme ek	 8 595587 417850
CH 650/50 BN 1	Podlahový linear. žlab 650 mm,bo ní D50,basic mat,nerez ráme ek	 8 595587 418123
CH 750/50 BN 1	Podlahový linear. žlab 750 mm,bo ní D50,basic mat,nerez ráme ek	 8 595587 418383

Reg. číslo	Název	
CH 850/50 BN 1	Podlahový linear. žlab 850 mm,bo ní D50,basic mat,nerez ráme ek	 8 595587 418642
CH 950/50 BN 1	Podlahový linear. žlab 950 mm,bo ní D50,basic mat,nerez ráme ek	 8 595587 418901
CH 1050/50 BN 1	Podlahový linear. žlab 1050 mm,bo ní D50,basic mat,nerez ráme ek	 8 595587 417867
CH 650/50 DN	Podlahový linear. žlab 650 mm,bo ní D50,drops lesk,nerez ráme ek	 8 595587 418130
CH 750/50 DN	Podlahový linear. žlab 750 mm,bo ní D50,drops lesk,nerez ráme ek	 8 595587 418390
CH 850/50 DN	Podlahový linear. žlab 850 mm,bo ní D50,drops lesk,nerez ráme ek	 8 595587 418659
CH 950/50 DN	Podlahový linear. žlab 950 mm,bo ní D50,drops lesk,nerez ráme ek	 8 595587 418918
CH 1050/50 DN	Podlahový linear. žlab 1050 mm,bo ní D50,drops lesk,nerez ráme ek	 8 595587 417874
CH 650/50 DN 1	Podlahový linear. žlab 650 mm,bo ní D50,drops mat,nerez ráme ek	 8 595587 418147
CH 750/50 DN 1	Podlahový linear. žlab 750 mm,bo ní D50,drops mat,nerez ráme ek	 8 595587 418406
CH 850/50 DN 1	Podlahový linear. žlab 850 mm,bo ní D50,drops mat,nerez ráme ek	 8 595587 418666
CH 950/50 DN 1	Podlahový linear. žlab 950 mm,bo ní D50,drops mat,nerez ráme ek	 8 595587 418925
CH 1050/50 DN 1	Podlahový linear. žlab 1050 mm,bo ní D50,drops mat,nerez ráme ek	 8 595587 417881
CH 650/50 MN	Podlahový linear. žlab 650 mm,bo ní D50,medium lesk,nerez ráme ek	 8 595587 418192
CH 750/50 MN	Podlahový linear. žlab 750 mm,bo ní D50,medium lesk,nerez ráme ek	 8 595587 418451
CH 850/50 MN	Podlahový linear. žlab 850 mm,bo ní D50,medium lesk,nerez ráme ek	 8 595587 418710

Reg. číslo	Název	
CH 950/50 MN	Podlahový linear. žlab 950 mm,bo ní D50,medium lesk,nerez ráme ek	 8 595587 418970
CH 1050/50 MN	Podlahový linear. žlab 1050 mm,bo ní D50,basic lesk,medium ráme ek	 8 595587 417935
CH 650/50 MN 1	Podlahový linear. žlab 650 mm,bo ní D50,medium mat,nerez ráme ek	 8 595587 418208
CH 750/50 MN 1	Podlahový linear. žlab 750 mm,bo ní D50,medium mat,nerez ráme ek	 8 595587 418468
CH 850/50 MN 1	Podlahový linear. žlab 850 mm,bo ní D50,medium mat,nerez ráme ek	 8 595587 418727
CH 950/50 MN 1	Podlahový linear. žlab 950 mm,bo ní D50,medium mat,nerez ráme ek	 8 595587 418987
CH 1050/50 MN 1	Podlahový linear. žlab 1050 mm,bo ní D50,basic mat,medium ráme ek	 8 595587 417942
CH 650/50 KN	Podlahový linear. žlab 650 mm,bo ní D50,klasik/floor lesk,nerez ráme ek	 8 595587 418178
CH 750/50 KN	Podlahový linear. žlab 750 mm,bo ní D50,klasik/floor lesk,nerez ráme ek	 8 595587 418437
CH 850/50 KN	Podlahový linear. žlab 850 mm,bo ní D50,klasik/floor lesk,nerez ráme ek	 8 595587 418697
CH 950/50 KN	Podlahový linear. žlab 950 mm,bo ní D50,klasik/floor lesk,nerez ráme ek	 8 595587 418956
CH 1050/50 KN	Podlahový linear. žlab 1050 mm,bo ní D50,klasik/floor lesk,nerez ráme ek	 8 595587 417911
CH 650/50 KN 1	Podlahový linear. žlab 650 mm,bo ní D50,klasik/floor mat,nerez ráme ek	 8 595587 418185
CH 750/50 KN 1	Podlahový linear. žlab 750 mm,bo ní D50,klasik/floor mat,nerez ráme ek	 8 595587 418444
CH 850/50 KN 1	Podlahový linear. žlab 850 mm,bo ní D50,klasik/floor mat,nerez ráme ek	 8 595587 418703
CH 950/50 KN 1	Podlahový linear. žlab 950 mm,bo ní D50,klasik/floor mat,nerez ráme ek	 8 595587 418963

Reg. číslo	Název	
CH 1050/50 KN 1	Podlahový lineár. žlab 1050 mm, bo ní D50, klasik/floor mat,nerez ráme	 8 595587 417928
CH N 650 H	Lineární nerezový žlab 650 mm, D50, harmony lesk	 8 595587 419151
CH N 750 H	Lineární nerezový žlab 750 mm, D50, harmony lesk	 8 595587 419168
CH N 850 H	Lineární nerezový žlab 850 mm, D50, harmony lesk	 8 595587 419175
CH N 950 H	Lineární nerezový žlab 950 mm, D50, harmony lesk	 8 595587 419182
CH N 1050 H	Lineární nerezový žlab 1050 mm, D50, harmony lesk	 8 595587 419199
CH N 1200 H	Lineární nerezový žlab 1200 mm, bo ní D50, harmony lesk	 8 595587 424711
CH N 650 H 1	Lineární nerezový žlab 650 mm, D50, harmony mat	 8 595587 419205
CH N 750 H 1	Lineární nerezový žlab 750 mm, D50, harmony mat	 8 595587 419212
CH N 850 H 1	Lineární nerezový žlab 850 mm, D50, harmony mat	 8 595587 419229
CH N 950 H 1	Lineární nerezový žlab 950 mm, D50, harmony mat	 8 595587 419236
CH N 1050 H 1	Lineární nerezový žlab 1050 mm, D50, harmony mat	 8 595587 419243
CH N 1200 H 1	Lineární nerezový žlab 1200 mm, spodní D50, harmony mat	 8 595587 424728
CH N 650 S	Lineární nerezový žlab 650 mm, D50, square lesk	 8 595587 419250
CH N 750 S	Lineární nerezový žlab 750 mm, D50, square lesk	 8 595587 419267
CH N 850 S	Lineární nerezový žlab 850 mm, D50, square lesk	 8 595587 419274

Reg. číslo	Název	
CH N 950 S	Lineární nerezový žlab 950 mm, D50, square lesk	 8 595587 419281
CH N 1050 S	Lineární nerezový žlab 1050 mm, D50, square lesk	 8 595587 419298
CH N 1200 S	Lineární nerezový žlab 1200 mm, spodní D50, square lesk	 8 595587 424735
CH N 650 S 1	Lineární nerezový žlab 650 mm, D50, square mat	 8 595587 419304
CH N 750 S 1	Lineární nerezový žlab 750 mm, D50, square mat	 8 595587 419311
CH N 850 S 1	Lineární nerezový žlab 850 mm, D50, square mat	 8 595587 419328
CH N 950 S 1	Lineární nerezový žlab 950 mm, D50, square mat	 8 595587 419335
CH N 1050 S 1	Lineární nerezový žlab 1050 mm, D50, square mat	 8 595587 419342
CH N 1200 S 1	Lineární nerezový žlab 1200 mm, spodní D50, square mat	 8 595587 424742
CH N 650 B	Lineární nerezový žlab 650 mm, D50, basic lesk	 8 595587 419359
CH N 750 B	Lineární nerezový žlab 750 mm, D50, basic lesk	 8 595587 419366
CH N 850 B	Lineární nerezový žlab 850 mm, D50, basic lesk	 8 595587 419373
CH N 950 B	Lineární nerezový žlab 950 mm, D50, basic lesk	 8 595587 419380
CH N 1050 B	Lineární nerezový žlab 1050 mm, D50, basic lesk	 8 595587 419397
CH N 1200 B	Lineární nerezový žlab 1200 mm, spodní D50, basic lesk	 8 595587 424759
CH N 650 B 1	Lineární nerezový žlab 650 mm, D50, basic mat	 8 595587 419403

Reg. číslo	Název	
CH N 750 B 1	Lineární nerezový žlab 750 mm, D50, basic mat	 8 595587 419410
CH N 850 B 1	Lineární nerezový žlab 850 mm, D50, basic mat	 8 595587 419427
CH N 950 B 1	Lineární nerezový žlab 950 mm, D50, basic mat	 8 595587 419434
CH N 1050 B 1	Lineární nerezový žlab 1050 mm, D50, basic mat	 8 595587 419441
CH N 1200 B 1	Lineární nerezový žlab 1200 mm, spodní D50, basic mat	 8 595587 424766
CH N 650 D	Lineární nerezový žlab 650 mm, D50, drops lesk	 8 595587 419458
CH N 750 D	Lineární nerezový žlab 750 mm, D50, drops lesk	 8 595587 419465
CH N 850 D	Lineární nerezový žlab 850 mm, D50, drops lesk	 8 595587 419472
CH N 950 D	Lineární nerezový žlab 950 mm, D50, drops lesk	 8 595587 419489
CH N 1050 D	Lineární nerezový žlab 1050 mm, D50, drops lesk	 8 595587 419496
CH N 1200 D	Lineární nerezový žlab 1200 mm, spodní D50, drops lesk	 8 595587 424773
CH N 650 D 1	Lineární nerezový žlab 650 mm, D50, drops mat	 8 595587 419502
CH N 750 D 1	Lineární nerezový žlab 750 mm, D50, drops mat	 8 595587 419519
CH N 850 D 1	Lineární nerezový žlab 850 mm, D50, drops mat	 8 595587 419526
CH N 950 D 1	Lineární nerezový žlab 950 mm, D50, drops mat	 8 595587 419533
CH N 1050 D 1	Lineární nerezový žlab 1050 mm, D50, drops mat	 8 595587 419540

Reg. číslo	Název	
CH N 1200 D 1	Lineární nerezový žlab 1200 mm, spodní D50, drops mat	 8 595587 424780
CH N 650 M	Lineární nerezový žlab 650 mm, D50, medium lesk	 8 595587 419557
CH N 750 M	Lineární nerezový žlab 750 mm, D50, medium lesk	 8 595587 419564
CH N 850 M	Lineární nerezový žlab 850 mm, D50, medium lesk	 8 595587 419571
CH N 950 M	Lineární nerezový žlab 950 mm, D50, medium lesk	 8 595587 419588
CH N 1050 M	Lineární nerezový žlab 1050 mm, D50, medium lesk	 8 595587 419595
CH N 1200 M	Lineární nerezový žlab 1200 mm, spodní D50, medium lesk	 8 595587 424797
CH N 650 M 1	Lineární nerezový žlab 650 mm, D50, medium mat	 8 595587 419601
CH N 750 M 1	Lineární nerezový žlab 750 mm, D50, medium mat	 8 595587 419618
CH N 850 M 1	Lineární nerezový žlab 850 mm, D50, medium mat	 8 595587 419625
CH N 950 M 1	Lineární nerezový žlab 950 mm, D50, medium mat	 8 595587 419632
CH N 1050 M 1	Lineární nerezový žlab 1050 mm, D50, medium mat	 8 595587 419649
CH N 1200 M 1	Lineární nerezový žlab 1200 mm, spodní D50, medium mat	 8 595587 424803
CH N 650 K	Lineární nerezový žlab 650 mm, D50, klasik lesk	 8 595587 416358
CH N 750 K	Lineární nerezový žlab 750 mm, D50, klasik lesk	 8 595587 416372
CH N 850 K	Lineární nerezový žlab 850 mm, D50, klasik lesk	 8 595587 416396

Reg. číslo	Název	
CH N 950 K	Lineární nerezový žlab 950 mm, D50, klasik lesk	 8 595587 419656
CH N 1050 K	Lineární nerezový žlab 1050 mm, D50, klasik lesk	 8 595587 419663
CH N 1200 K	Lineární nerezový žlab 1200 mm, spodní D50, klasik lesk	 8 595587 424599
CH N 650 K 1	Lineární nerezový žlab 650 mm, D50, klasik mat	 8 595587 419670
CH N 750 K 1	Lineární nerezový žlab 750 mm, D50, klasik mat	 8 595587 419687
CH N 850 K 1	Lineární nerezový žlab 850 mm, D50, klasik mat	 8 595587 419694
CH N 950 K 1	Lineární nerezový žlab 950 mm, D50, klasik mat	 8 595587 419700
CH N 1050 K 1	Lineární nerezový žlab 1050 mm, D50, klasik mat	 8 595587 419717
CH N 1200 K 1	Lineární nerezový žlab 1200 mm, spodní D50, klasik mat	 8 595587 421437
CH 350/1	Podlahový linear. žlab 350 mm, bo ní D40, bez m ížky	 8 595587 409992
CH 450/1	Podlahový linear. žlab 450 mm, bo ní D40, bez m ížky	 8 595587 409497
CH 650/1	Podlahový linear. žlab 650 mm, bo ní D40, bez m ížky	 8 595587 410219
CH 750/1	Podlahový linear. žlab 750 mm, bo ní D40, bez m ížky	 8 595587 410431
CH 850/1	Podlahový linear. žlab 850 mm, bo ní D40, bez m ížky	 8 595587 410653
CH 350/1 N	Podlahový linear. žlab 350 mm, bo ní D40, s nerez.ráme kem bez m ížky	 8 595587 413340
CH 450/1 N	Podlahový linear. žlab 450 mm, bo ní D40, s nerez.ráme kem bez m ížky	 8 595587 413364

Reg. číslo	Název	
CH 650/1 N	Podlahový linear. žlab 650 mm, bo ní D40, s nerez.ráme kem bez m ížky	 8 595587 413388
CH 750/1 N	Podlahový linear. žlab 750 mm, bo ní D40, s nerez.ráme kem bez m ížky	 8 595587 413401
CH 850/1 N	Podlahový linear. žlab 850 mm, bo ní D40, s nerez.ráme kem bez m ížky	 8 595587 413425
CH 350/2	Podlahový linear. žlab ke st n 350 mm, bo ní D40, bez m ížky	 8 595587 410004
CH 450/2	Podlahový linear. žlab ke st n 450 mm, bo ní D40, bez m ížky	 8 595587 409503
CH 650/2	Podlahový linear. žlab ke st n 650 mm, bo ní D40, bez m ížky	 8 595587 410226
CH 750/2	Podlahový linear. žlab ke st n 750 mm, bo ní D40, bez m ížky	 8 595587 410448
CH 850/2	Podlahový linear. žlab ke st n 850 mm, bo ní D40, bez m ížky	 8 595587 410660
CH 350/2 N	Podlahový linear. žlab ke st n 350 mm, bo ní D40, s nerez.ráme kem t	 8 595587 413357
CH 450/2 N	Podlahový linear. žlab ke st n 450 mm, bo ní D40, s nerez.ráme kem t	 8 595587 413371
CH 650/2 N	Podlahový linear. žlab ke st n 650 mm, bo ní D40, s nerez.ráme kem t	 8 595587 413395
CH 750/2 N	Podlahový linear. žlab ke st n 750 mm, bo ní D40, s nerez.ráme kem t	 8 595587 413418
CH 850/2 N	Podlahový linear. žlab ke st n 850 mm, bo ní D40, s nerez.ráme kem t	 8 595587 413432
CH 650/S40	Podlahový linear. žlab 650 mm,spodní D40, bez m ížky	 8 595587 416945
CH 750/S40	Podlahový linear. žlab 750 mm,spodní D40, bez m ížky	 8 595587 417201
CH 850/S40	Podlahový linear. žlab 850 mm,spodní D40, bez m ížky	 8 595587 417461

Reg. číslo	Název	
CH 950/S40	Podlahový linear. žlab 950 mm,spodní D40, bez mřížky	 8 595587 417720
CH 1050/S40	Podlahový linear. žlab 1050 mm, spodní D40, bez mřížky	 8 595587 416686
CH 650/S40 N	Podlahový linear. žlab 650 mm,spodní D40, bez mřížky, nerez rámeček	 8 595587 418345
CH 750/S40 N	Podlahový linear. žlab 750 mm,spodní D40, bez mřížky, nerez rámeček	 8 595587 418604
CH 850/S40 N	Podlahový linear. žlab 850 mm,spodní D40, bez mřížky, nerez rámeček	 8 595587 418864
CH 950/S40 N	Podlahový linear. žlab 950 mm,spodní D40, bez mřížky, nerez rámeček	 8 595587 419120
CH 1050/S40 N	Podlahový linear. žlab 1050 mm,spodní D40, bez mřížky, nerez rámeček	 8 595587 418086
CH 650/50	Podlahový linear. žlab 650 mm,boční D50, bez mřížky	 8 595587 416815
CH 750/50	Podlahový linear. žlab 750 mm,boční D50, bez mřížky	 8 595587 417072
CH 850/50	Podlahový linear. žlab 850 mm,boční D50, bez mřížky	 8 595587 417331
CH 950/50	Podlahový linear. žlab 950 mm,boční D50, bez mřížky	 8 595587 417591
CH 1050/50	Podlahový linear. žlab 1050 mm,boční D50, bez mřížky	 8 595587 416556
CH 650/50 N	Podlahový linear. žlab 650 mm,boční D50, bez mřížky, nerez rámeček	 8 595587 418215
CH 750/50 N	Podlahový linear. žlab 750 mm,boční D50,bez mřížky, nerez rámeček	 8 595587 418475
CH 850/50 N	Podlahový linear. žlab 850 mm,boční D50, bez mřížky, nerez rámeček	 8 595587 418734
CH 950/50 N	Podlahový linear. žlab 950 mm,boční D50, bez mřížky, nerez rámeček	 8 595587 418994

Reg. číslo	Název	
CH 1050/50 N	Podlahový linear. žlab 1050 mm,bo ní D50, bez m ížky, nerez ráme ek	 8 595587 417959
H 350	Harmony lesk m ížka 350 mm do linear. žlabu	 8 595587 411254
H 450	Harmony lesk m ížka 450 mm do linear. žlabu	 8 595587 411278
H 650	Harmony lesk m ížka 650 mm do linear. žlabu	 8 595587 411292
H 750	Harmony lesk m ížka 750 mm do linear. žlabu	 8 595587 411315
H 850	Harmony lesk m ížka 850 mm do linear. žlabu	 8 595587 411339
H 950	Harmony lesk m ížka 950 mm do linear. žlabu	 8 595587 419724
H 1050	Harmony lesk m ížka 1050 mm do linear. žlabu	 8 595587 419731
H 1200	Harmony lesk m ížka 1200 mm do linear. žlabu	 8 595587 424612
H 350 1	Harmony mat m ížka 350 mm do linear. žlabu	 8 595587 411261
H 450 1	Harmony mat m ížka 450 mm do linear. žlabu	 8 595587 411285
H 650 1	Harmony mat m ížka 650 mm do linear. žlabu	 8 595587 411308
H 750 1	Harmony mat m ížka 750 mm do linear. žlabu	 8 595587 411322
H 850 1	Harmony mat m ížka 850 mm do linear. žlabu	 8 595587 411346
H 950 1	Harmony mat m ížka 950 mm do linear. žlabu	 8 595587 419748
H 1050 1	Harmony mat m ížka 1050 mm do linear. žlabu	 8 595587 419755

Reg. číslo	Název	
H 1200 1	Harmony mat m ížka 1200 mm do linear. žlabu	 8 595587 424629
S 350	Square lesk m ížka 350 mm do linear. žlabu	 8 595587 411070
S 450	Square lesk m ížka 450 mm do linear. žlabu	 8 595587 411094
S 650	Square lesk m ížka 650 mm do linear. žlabu	 8 595587 411117
S 750	Square lesk m ížka 750 mm do linear. žlabu	 8 595587 411131
S 850	Square lesk m ížka 850 mm do linear. žlabu	 8 595587 411155
S 950	Square lesk m ížka 950 mm do linear. žlabu	 8 595587 419762
S 1050	Square lesk m ížka 1050 mm do linear. žlabu	 8 595587 419779
S 1200	Square lesk m ížka 1200 mm do linear. žlabu	 8 595587 424650
S 350 1	Square mat m ížka 350 mm do linear. žlabu	 8 595587 411087
S 450 1	Square mat m ížka 450 mm do linear. žlabu	 8 595587 411100
S 650 1	Square mat m ížka 650 mm do linear. žlabu	 8 595587 411124
S 750 1	Square mat m ížka 750 mm do linear. žlabu	 8 595587 411148
S 850 1	Square mat m ížka 850 mm do linear. žlabu	 8 595587 411162
S 950 1	Square mat m ížka 950 mm do linear. žlabu	 8 595587 419786
S 1050 1	Square mat m ížka 1050 mm do linear. žlabu	 8 595587 419793

Reg. číslo	Název	
S 1200 1	Square mat m ížka 1200 mm do linear. žlabu	 8 595587 424667
B 350	Basic lesk m ížka 350 mm do linear. žlabu	 8 595587 409794
B 450	Basic lesk m ížka 450 mm do linear. žlabu	 8 595587 409817
B 650	Basic lesk m ížka 650 mm do linear. žlabu	 8 595587 409831
B 750	Basic lesk m ížka 750 mm do linear. žlabu	 8 595587 409855
B 850	Basic lesk m ížka 850 mm do linear. žlabu	 8 595587 409879
B 950	Basic lesk m ížka 950 mm do linear. žlabu	 8 595587 419809
B 1050	Basic lesk m ížka 1050 mm do linear. žlabu	 8 595587 419816
B 1200	Basic lesk m ížka 1200 mm do linear. žlabu	 8 595587 424698
B 350 1	Basic mat m ížka 350 mm do linear. žlabu	 8 595587 409800
B 450 1	Basic mat m ížka 450 mm do linear. žlabu	 8 595587 409824
B 650 1	Basic mat m ížka 650 mm do linear. žlabu	 8 595587 409848
B 750 1	Basic mat m ížka 750 mm do linear. žlabu	 8 595587 409862
B 850 1	Basic mat m ížka 850 mm do linear. žlabu	 8 595587 409886
B 950 1	Basic mat m ížka 950 mm do linear. žlabu	 8 595587 419823
B 1050 1	Basic mat m ížka 1050 mm do linear. žlabu	 8 595587 419830

Reg. číslo	Název	
B 1200 1	Basic mat m ížka 1200 mm do linear. žlabu	 8 595587 424704
D 350	Drops lesk m ížka 350 mm do linear. žlabu	 8 595587 409893
D 450	Drops lesk m ížka 450 mm do linear. žlabu	 8 595587 409916
D 650	Drops lesk m ížka 650 mm do linear. žlabu	 8 595587 409930
D 750	Drops lesk m ížka 750 mm do linear. žlabu	 8 595587 409954
D 850	Drops lesk m ížka 850 mm do linear. žlabu	 8 595587 409978
D 950	Drops lesk m ížka 950 mm do linear. žlabu	 8 595587 419847
D 1050	Drops lesk m ížka 1050 mm do linear. žlabu	 8 595587 419854
D 1200	Drops lesk m ížka 1200 mm do linear. žlabu	 8 595587 424636
D 350 1	Drops mat m ížka 350 mm do linear. žlabu	 8 595587 409909
D 450 1	Drops mat m ížka 450 mm do linear. žlabu	 8 595587 409923
D 650 1	Drops mat m ížka 650 mm do linear. žlabu	 8 595587 409947
D 750 1	Drops mat m ížka 750 mm do linear. žlabu	 8 595587 409961
D 850 1	Drops mat m ížka 850 mm do linear. žlabu	 8 595587 409985
D 950 1	Drops mat m ížka 950 mm do linear. žlabu	 8 595587 419861
D 1050 1	Drops mat m ížka 1050 mm do linear. žlabu	 8 595587 419878

Reg. číslo	Název	
D 1200 1	Drops mat m ížka 1200 mm do linear. žlabu	 8 595587 424643
M 350	Medium lesk m ížka 350 mm do linear. žlabu	 8 595587 410974
M 450	Medium lesk m ížka 450 mm do linear. žlabu	 8 595587 410998
M 650	Medium lesk m ížka 650 mm do linear. žlabu	 8 595587 411018
M 750	Medium lesk m ížka 750 mm do linear. žlabu	 8 595587 411032
M 850	Medium lesk m ížka 850 mm do linear. žlabu	 8 595587 411056
M 950	Medium lesk m ížka 950 mm do linear. žlabu	 8 595587 419885
M 1050	Medium lesk m ížka 1050 mm do linear. žlabu	 8 595587 419892
M 1200	Medium lesk m ížka 1200 mm do linear. žlabu	 8 595587 424674
M 350 1	Medium mat m ížka 350 mm do linear. žlabu	 8 595587 410981
M 450 1	Medium mat m ížka 450 mm do linear. žlabu	 8 595587 411001
M 650 1	Medium mat m ížka 650 mm do linear. žlabu	 8 595587 411025
M 750 1	Medium mat m ížka 750 mm do linear. žlabu	 8 595587 411049
M 850 1	Medium mat m ížka 850 mm do linear. žlabu	 8 595587 411063
M 950 1	Medium mat m ížka 950 mm do linear. žlabu	 8 595587 419908
M 1050 1	Medium mat m ížka 1050 mm do linear. žlabu	 8 595587 419915

Reg. číslo	Název	
M 1200 1	Medium mat m ížka 1200 mm do linear. žlabu	 8 595587 424681
K 350	Klasik/floor lesk m ížka 350 mm do linear. žlabu	 8 595587 410875
K 450	Klasik/floor lesk m ížka 450 mm do linear. žlabu	 8 595587 410899
K 650	Klasik/floor lesk m ížka 650 mm do linear. žlabu	 8 595587 410912
K 750	Klasik/floor lesk m ížka 750 mm do linear. žlabu	 8 595587 410936
K 850	Klasik/floor lesk m ížka 850 mm do linear. žlabu	 8 595587 410950
K 950	Klasik/Floor lesk m ížka 950 mm do linear. žlabu	 8 595587 419922
K 1050	Klasik/Floor lesk m ížka 1050 mm do linear. žlabu	 8 595587 419939
K 1200	Klasik/Floor lesk m ížka 1200 mm do linear. žlabu	 8 595587 424605
K 350 1	Klasik mat m ížka 350 mm do linear. žlabu	 8 595587 410882
K 450 1	Klasik mat m ížka 450 mm do linear. žlabu	 8 595587 410905
K 650 1	Klasik mat m ížka 650 mm do linear. žlabu	 8 595587 410929
K 750 1	Klasik mat m ížka 750 mm do linear. žlabu	 8 595587 410943
K 850 1	Klasik mat m ížka 850 mm do linear. žlabu	 8 595587 410967
K 950 1	Klasik/Floor mat m ížka 950 mm do linear. žlabu	 8 595587 419946
K 1050 1	Klasik/Floor mat m ížka 1050 mm do linear. žlabu	 8 595587 419953

Reg. číslo	Název	
K 1200 1	Klasik/Floor mat m ížka 1200 mm do linear. žlabu	 8 595587 424810
CH 430	ND-Víko sifonu k linear. žlabu	 8 595587 409381
CH 431	ND-T sníží k linear žlabu 90x3,5	 8 595587 409466
CH 432	ND- Klapka k linear. žlabu	 8 595587 409473
CH 433	ND- Stavitelná podp ra žlabu 47mm	 8 595587 409374
CH 433/1	ND- Stavitelná podp ra žlabu 62mm	 8 595587 424827
391/7	Samolepící hydroizola ní fólie 1000x80 mm	 8 595587 408322
CH 434	Redukce 40/50	 8 595587 409480
391/8	T sníží pás ší e 120 mm KLASIK	 8 595587 409718
CH 460	ND-Sítko nerezového žlabu	 8 595587 416280
CH 439	ND-Klí k vyjmutí m ížky	 8 595587 411247
CH 463	ND-podstavec pod m ížku M,D,B,S,H	 8 595587 416310
CH 462	ND-podstavec pod m ížku klasik	 8 595587 416303
CH 461	ND-podstavec pod m ížku floor	 8 595587 416297
320 X N	Podl. vpus spodní D50/82-nerez-NEPTUN DN 50/82 X N	 8 595587 405017
326 X N	Podl.vpus bo ní D50/95-nerez-NEPTUN DN 50/95 X N	 8 595587 405024

Reg. číslo	Název	
L1 420 X L	Podl.vpus D50 nerez-122x122 s límcem NEPTUN LABYRINTH 1,5 mm L1PVS 50 X L	 8 595587 424049
L1 425 X L	Podl.vpus bo ní D50 nerez-122x122 s límcem NEPTUN LABYRINTH 1,5 mm L1PVB 50 X L	 8 595587 422052
L1 420 N X L	Podl.vpus D50 nerez-122x122 s límcem NEPTUN LABYRINTH 1,5 mm, L1PVS 50 N X L	 8 595587 424025
L1 425 N X L	Podl.vpus bo ní D50 nerez-122x122 s límcem NEPTUN LABYRINTH 1,5 mm, L1PVB 50 N X L	 8 595587 422045
F1 420 X L	Podl.vpus D50 nerez-122x122 s límcem NEPTUN FACE 1,5 mm F1PVS 50 X L	 8 595587 422168
F1 425 X L	Podl.vpus bo ní D50 nerez-122x122 s límcem NEPTUN FACE 1,5 mm F1PVB 50 X L	 8 595587 422007
F1 420 N X L	Podl.vpus D50 nerez-122x122 s límcem NEPTUN FACE 1,5 mm, nerez F1PVS 50 N X L	 8 595587 422144
F1 425 N X L	Podl.vpus bo ní D50 nerez-122x122 s límcem NEPTUN FACE 1,5 mm, F1PVB 50 N X L	 8 595587 421994
G1 420 X L	Podl.vpus D50 nerez-122x122 s límcem NEPTUN GATE 1,5 mm G1PV 50 X N L2	 8 595587 423523
G1 425 X L	Podl.vpus bo ní D50 nerez-122x122 s límcem NEPTUN GATE 1,5 mm G1PVB 50 X N L2	 8 595587 422106
G1 420 N X L	Podl.vpus D50 nerez-122x122 s límcem NEPTUN GATE 1,5 mm, nerez G1PVS 50 N X L	 8 595587 423509
G1 425 N X L	Podl.vpus bo ní D50 nerez-122x122 s límcem NEPTUN GATE 1,5 mm, G1PVB 50 N X L	 8 595587 422090
420 X L	Podl.vpus D50 nerez-122x122 s límcem NEPTUN PVS 50 X L2	 8 595587 405208
425 X L	Podl.vpus bo ní D50 nerez-122x122 s límcem NEPTUN PVB 50 X L2	 8 595587 405581
420 N X L	Podl.vpus D50 nerez-122x122 s límcem NEPTUN, nerez ráme kem PVS 50 X N L2	 8 595587 419960
425 N X L	Podl.vpus bo ní D50 nerez-122x122 s límcem NEPTUN, nerez ráme ek PVB 50 X N L2	 8 595587 419977

Reg. íslo	Název	
440 X L	Podl.vpus D50 CELONEREZ s límcem NEPTUN PVS 50 X L4	 8 595587 405222
445 X L	Podl.vpus bo ní D50 CELONEREZ s límcem NEPTUN PVB 50 X L4	 8 595587 405604
C 420 X L	Podl.vpus D50 NEPTUN nerez-122x122 keramik s límcem CPVS 50 X L	 8 595587 424834
C 425 X L	Podl.vpus bo ní D50 NEPTUN nerez 122x122 keramik s límcem CPVB 50 X L	 8 595587 424841
220 P	Podlahová vpus spodní D 110, 300x300 mm PV 300 110 P	 8 595587 415917
221 P	Podlahová vpus spodní D 75/110, 250x250 mm PV 250 75/110 P	 8 595587 415900
222 P	Podlahová vpus spodní D 75, 200x200 mm PV 200 75 P	 8 595587 415894
320 P	Podlahová vpus D 50/55 DN 50/55 P	 8 595587 400623
320 N	Podlahová vpus D 50/55 NEREZ DN 50/55 N	 8 595587 400616
321 P	Podlahová vpus D 50/84 DN 50/84 P	 8 595587 400647
321 N	Podlahová vpus D 50/84 NEREZ DN 50/84 N	 8 595587 400630
323 P	Podl.vpus spodní D 110- erná DNS 110 P	 8 595587 400708
323 Pb	Podl.vpus spodní D 110-bílá DNS 110 P b	 8 595587 400692
323 N	Podl.vpus spodní D 110 NEREZ- . DNS 110 N	 8 595587 400685
326 P	Podl.vpus bo ní D 50/95 DN 50/95 P	 8 595587 400661
326 N	Podl.vpus bo ní D 50/95 NEREZ DN 50/95 N	 8 595587 400654

Reg. íslo	Název	
L1 413	PV bo ní D 50 NEREZ LABYRINTH 1,5 - 100X100 L1PVB 50	 8 595587 423929
L1 411 L	PV bo ní D 50 NEREZ LABYRINTH 1,5 mm - 100x100 s límcm L1PVB 50 L	 8 595587 423905
L1 413 N	PV bo ní D 50 NEREZ LABYRINTH 1,5 mm -100X100, nerez ráme ek L1PVB 50 N	 8 595587 423936
L1 411 N L	PV bo ní D 50 NEREZ LABYRINTH 1,5 mm - 100x100 s límcm, nerez r L1PVB 50 N L	 8 595587 423912
F1 413	PV bo ní D 50 NEREZ FACE 1,5 mm - 100X100 F1PVB 50	 8 595587 424445
F1 411 L	PV bo ní D 50 NEREZ FACE 1,5 mm - 100x100 s límcm F1PVB 50 L	 8 595587 424421
F1 413 N	PV bo ní D 50 NEREZ FACE 1,5 mm -100X100, nerez ráme ek F1PVB 50 N	 8 595587 424452
F1 411 N L	PV bo ní D 50 NEREZ FACE 1,5 mm - 100x100 s límcm, nerez ráme e F1PVB 50 N L	 8 595587 424438
G1 413	PV bo ní D 50 NEREZ GATE 1,5 mm - 100X100 G1PVB 50 N1	 8 595587 423400
G1 411 L	PV bo ní D 50 NEREZ GATE 1,5 mm - 100x100 s límcm G1PVB 50 N L1	 8 595587 423387
G1 413 N	PV bo ní D 50 NEREZ GATE 1,5 mm - 100X100, nerez ráme ek G1PVB 50 N	 8 595587 423417
G1 411 N L	PV bo ní D 50 NEREZ GATE 1,5 mm - 100x100 s límcm, nerez ráme e G1PVB 50 N L	 8 595587 423394
413	PV bo ní D 50 NEREZ-100X100 PVB 50	 8 595587 400838
411 L	PV bo ní D 50 NEREZ-100x100 s límcm PVB 50 L	 8 595587 401279
413 N	PV bo ní D 50 NEREZ-100X100, nerez ráme ek PVB 50 N	 8 595587 420041
411 N L	PV bo ní D 50 NEREZ-100x100 s límcm, nerez ráme ek PVB 50 N L	 8 595587 420058

Reg. íslo	Název	
L1 416 L	PV spodní D 50-100x100 s límcem, m ížka Labyrinth 1,5 mm L1PVS 50 L	 8 595587 423950
L1 417 L	PV spodní D 75-100x100 s límcem, m ížka Labyrinth 1,5 mm L1PVS 75 L	 8 595587 423974
L1 416 N L	PV spodní D 50-100x100 s límcem, nerez ráme ek, m ížka Labyrinth 1,5 L1PVS 50 N L	 8 595587 423967
L1 417 N L	PV spodní D 75-100x100 s límcem, nerez ráme ek, m ížka Labyrinth 1,5 L1PVS 75 N L	 8 595587 423981
F1 416 L	PV spodní D 50-100x100 s límcem, m ížka Face 1,5 mm F1PVS 50 L	 8 595587 424476
F1 417 L	PV spodní D 75-100x100 s límcem, m ížka Face 1,5 mm F1PVS 75 L	 8 595587 424490
F1 416 N L	PV spodní D 50-100x100 s límcem, nerez ráme ek, m ížka Face 1,5 mm F1PVS 50 N L	 8 595587 424483
F1 417 N L	PV spodní D 75-100x100 s límcem, nerez ráme ek, m ížka FACE 1,5 mm F1PVS 75 N L	 8 595587 424506
G1 416 L	PV spodní D 50-100x100 s límcem, m ížka Gate 1,5 mm G1PVS 50 L	 8 595587 423431
G1 417 L	PV spodní D 75-100x100 s límcem, m ížka Gate 1,5 mm G1PVS 75 L	 8 595587 423455
G1 416 N L	PV spodní D 50-100x100 s límcem, nerez ráme ek, m ížka Gate 1,5 mm G1PVS 50 N L	 8 595587 423448
G1 417 N L	PV spodní D 75-100x100 s límcem, nerez ráme ek, m ížka Gate 1,5 mm G1PVS 75 N L	 8 595587 423462
416 L	PV spodní D 50-100x100 s límcem PVS 50 L	 8 595587 416525
417 L	PV spodní D 75-100x100 s límcem PVS 75 L	 8 595587 416518
416 N L	PV spodní D 50-100x100 s límcem, nerez ráme ek PVS 50 N L	 8 595587 420126
417 N L	PV spodní D 75-100x100 s límcem, nerez ráme kem PVS 75 N L	 8 595587 420133

Reg. íslo	Název	
L1 425 L	Podl.vpus bo ní D 50 nerez-122x122 s límcem LABYRINTH 1,5 mm L1PVB 50 L2	 8 595587 422076
L1 425 N L	Podl.vpus bo ní D 50 nerez-122x122 s límcem LABYRINTH, nerez ráme L1PVB 50 N L2	 8 595587 422083
F1 425 L	Podl.vpus bo ní D 50 nerez-122x122 s límcem FACE 1,5 mm F1PVB 50 L2	 8 595587 422021
F1 425 N L	Podl.vpus bo ní D 50 nerez-122x122 s límcem FACE 1,5 mm, nerez rán F1PVB 50 N L2	 8 595587 422038
G1 425 L	Podl.vpus bo ní D 50 nerez-122x122 s límcem GATE 1,5 mm G1PVB 50 N L2	 8 595587 422120
G1 425 N L	Podl.vpus bo ní D 50 nerez-122x122 s límcem GATE 1,5 mm, nerez rán G1PVB 50 N L2	 8 595587 422137
425 L	Podl.vpus bo ní D 50 nerez-122x122 s límcem PVB 50 L2	 8 595587 405529
425 N L	Podl.vpus bo ní D 50 nerez-122x122 s límcem, nerez ráme ek PVB 50 N L2	 8 595587 420263
445 L	Podl. vpus bo ní D 50 CELONEREZ s límcem PVB 50 L4	 8 595587 405543
C 425 L	Podl.vpus bo ní D 50 nerez-122x122 keramik s límcem CPVB 50 L2	 8 595587 424858
L1 420 L	Podl.vpus D 50 nerez-122x122 s límcem LABYRINTH 1,5 mm L1PVS 50 L2	 8 595587 424001
L1 420 N L	Podl.vpus D 50 nerez-122x122 s límcem LABYRINTH 1,5 mm, nerez rán L1PVS 50 N L2	 8 595587 424018
F1 420 L	Podl.vpus D 50 nerez-122x122 s límcem FACE 1,5 mm F1PVS 50 L2	 8 595587 424520
F1 420 N L	Podl.vpus D 50 nerez-122x122 s límcem FACE 1,5 mm, nerez ráme ek F1PVS 50 N L2	 8 595587 422182
G1 420 L	Podl.vpus D 50 nerez-122x122 s límcem GATE 1,5 mm G1PVS 50 L2	 8 595587 423486
G1 420 N L	Podl.vpus D 50 nerez-122x122 s límcem GATE 1,5 mm, nerez ráme ek G1PVS 50 N L2	 8 595587 423493














Reg. íslo	Název	
420 L	Podl.vpus D 50 nerez-122x122 s límcem PVS 50 L2	 8 595587 403013
420 N L	Podl.vpus D 50 nerez-122x122 s límcem, nerez ráme ek PVS 50 N L2	 8 595587 420300
440 L	Podl.vpus D 50 CELONEREZ s límcem PVS 50 L4	 8 595587 402979
C 420 L	Podl.vpus D 50 nerez-122x122 keramik s límcem CPVS 50 L2	 8 595587 424865
L1 421 L	Podl.vpus D 110 NEREZ-122x122 s límcem LABYRINTH 1,5 mm L1PVS 110 L2	 8 595587 422069
L1 421 N L	Podl.vpus D 110 NEREZ-122x122 s límcem LABYRINTH 1,5 mm, nerez L1PVS 110 N L2	 8 595587 424063
F1 421 L	Podl.vpus D 110 NEREZ-122x122 s límcem FACE 1,5 mm F1PVS 110 L2	 8 595587 422014
F1 421 N L	Podl.vpus D 110 NEREZ-122x122 s límcem FACE 1,5 mm, nerez ráme F1PVS 110 N L2	 8 595587 422205
G1 421 L	Podl.vpus D 110 NEREZ-122x122 s límcem GATE 1,5 mm G1PVS 110 L2	 8 595587 422113
G1 421 N L	Podl.vpus D 110 NEREZ-122x122 s límcem GATE 1,5 mm, nerez ráme G1PVS 110 N L2	 8 595587 423547
421 L	Podl.vpus D 110 NEREZ-122x122 s límcem PVS 110 L2	 8 595587 402993
421 N L	Podl.vpus D 110 NEREZ-122x122 s límcem PVS 110 N L2	 8 595587 420348
441 L	Podl.vpus D 110 CELONEREZ s límcem PVS 110 L4	 8 595587 402986
C 421 L	Podl.vpus D 110 NEREZ-122x122 keramik s límcem CPVS 110 L2	 8 595587 424872
L1 382 A	Podl.vpus bo ní univerzální D 40 LABYRINTH 1,5 mm L1PVBU 40	 8 595587 423691
L1 382 B	Podl.vpus bo ní univerz. s p írubou D 40 LABYRINTH 1,5 mm L1PVBU 40 PR	 8 595587 423707

Reg. íslo	Název	
L1 382 N A	Podl.vpus bo ní univerzální D 40 LABYRINTH 1,5 mm, nerez ráme ek L1PVBU 40 N	 8 595587 423714
L1 382 N B	Podl.vpus bo ní univerz. s p írubou D 40 LABYRINTH 1,5 mm, nerez rái L1PVBU 40 N PR	 8 595587 423721
F1 382 A	Podl.vpus bo ní univerzální D 40 FACE 1,5 mm F1PVBU 40	 8 595587 424216
F1 382 B	Podl.vpus bo ní univerz. s p írubou D 40 FACE 1,5 mm F1PVBU 40 PR	 8 595587 424223
F1 382 N A	Podl.vpus bo ní univerzální D 40 FACE 1,5 mm, nerez ráme ek F1PVBU 40 N	 8 595587 424230
F1 382 N B	Podl.vpus bo ní univerz. s p írubou D 40 FACE 1,5 mm, nerez ráme ek F1PVBU 40 N PR	 8 595587 424247
G1 382 A	Podl.vpus bo ní univerzální D 40 GATE 1,5 G1PVBU 40	 8 595587 423172
G1 382 B	Podl.vpus bo ní univerz. s p írubou D 40 GATE 1,5 mm G1PVBU 40 PR	 8 595587 423189
G1 382 N A	Podl.vpus bo ní univerzální D 40 GATE 1,5 mm, nerez ráme ek G1PVBU 40 N	 8 595587 423196
G1 382 N B	Podl.vpus bo ní univerz. s p írubou D 40 GATE 1,5 mm, nerez ráme ek G1PVBU 40 N PR	 8 595587 423202
382 A	Podl.vpus bo ní univerzální D 40 PVBU 40	 8 595587 413449
382 B	Podl.vpus bo ní univerz. s p írubou D 40 PVBU 40 PR	 8 595587 413456
382 N A	Podl.vpus bo ní univerzální D 40 s NEREZ ráme kem PVBU 40 N	 8 595587 416495
382 N B	Podl.vpus bo ní univerz. s p írubou D 40, nerez ráme kem PVBU 40 N PR	 8 595587 420386
382 E	Podl.vpus bo ní univerzální D 40 PVBU 40 4	 8 595587 413487
382 F	Podl.vpus bo ní univerz. s p írubou D 40 PVBU 40 PR4	 8 595587 413494

Reg. íslo	Název	
C 382 A	Podl.vpus bo ní univerzální D 40 s nástavcem keramik CPVBU 40	 8 595587 424889
C 382 B	Podl.vpus bo ní univerz. s p írubou D 40 keramik CPVBU 40 PR	 8 595587 424896
L1 381 A	Podl.vpus bo ní univerzální D 50 s m ížkou LABYRINTH 1,5 mm L1PVBU 50	 8 595587 423653
L1 381 B	Podl.vpus bo ní univerz. s p írubou LABYRINTH 1,5 mm L1PVBU 50 PR	 8 595587 423660
L1 381 N A	Podl.vpus bo ní univerzální LABYRINTH 1,5 mm, nerez ráme ek L1PVBU 50 N	 8 595587 423677
L1 381 N B	Podl.vpus bo ní univerz. s p írubou LABYRINTH 1,5 mm, nerez ráme e L1PVBU 50 N PR	 8 595587 423684
F1 381 A	Podl.vpus bo ní univerzální FACE 1,5 mm F1PVBU 50	 8 595587 424179
F1 381 B	Podl.vpus bo ní univerz. s p írubou FACE 1,5 mm F1PVBU 50 PR	 8 595587 424186
F1 381 N A	Podl.vpus bo ní univerzální FACE 1,5 mm, nerez ráme ek F1PVBU 50 N	 8 595587 424193
F1 381 N B	Podl.vpus bo ní univerz. s p írubou FACE 1,5 mm, nerez ráme ek F1PVBU 50 N PR	 8 595587 424209
G1 381 A	Podl.vpus bo ní univerzální D 50 s m ížkou GATE 1,5 mm G1PVBU 50	 8 595587 423134
G1 381 B	Podl.vpus bo ní univerz. s p írubou GATE 1,5 mm G1PVBU 50 PR	 8 595587 423141
G1 381 N A	Podl.vpus bo ní univerzální GATE 1,5 mm s NEREZ ráme kem G1PVBU 50 N	 8 595587 423158
G1 381 N B	Podl.vpus bo ní univerz. s p írubou GATE 1,5 mm, nerez ráme ek G1PVBU 50 N PR	 8 595587 423165
381 A	Podl.vpus bo ní univerzální PVBU 50	 8 595587 400876
381 B	Podl.vpus bo ní univerz. s p írubou PVBU 50 PR	 8 595587 400883

Reg. íslo	Název	
381 N A	Podl.vpus bo ní univerzální s NEREZ ráme kem PVBU 50 N	 8 595587 416501
381 N B	Podl.vpus bo ní univerz. s p írubou, nerez ráme ek PVBU 50 N PR	 8 595587 420454
381 E	Podl.vpus bo ní univerzální PVBU 50 4	 8 595587 404928
381 F	Podl.vpus bo ní univerz. s p írubou PVBU 50 PR4	 8 595587 404942
C 381 A	Podl.vpus bo ní univerzální D 50 keramik CPVBU 50	 8 595587 424902
C 381 B	Podl.vpus bo ní univerz. s p írubou D 50 keramik CPVBU 50 PR	 8 595587 424919
L1 383 A	Podl.vpus spodní univerzální D 40 LABYRINTH 1,5 mm L1PVSU 40	 8 595587 423738
L1 383 B	Podl.vpus spodní univerz. s p írubou D 40 LABYRINTH 1,5 mm L1PVSU 40 PR	 8 595587 423745
L1 383 N A	Podl.vpus spodní univerzální D 40 LABYRINTH 1,5 mm, nerez ráme ek L1PVSU 40 N	 8 595587 423752
L1 383 N B	Podl.vpus spodní univerz. s p írubou D 40 LABYRINTH 1,5 mm, nerez r: L1PVSU 40 N PR	 8 595587 423769
F1 383 A	Podl.vpus spodní univerzální D 40 FACE 1,5 mm F1PVSU 40	 8 595587 424254
F1 383 B	Podl.vpus spodní univerz. s p írubou D 40 FACE 1,5 mm F1PVSU 40 PR	 8 595587 424261
F1 383 N A	Podl.vpus spodní univerzální D 40 FACE 1,5 mm, nerez ráme ek F1PVSU 40 N	 8 595587 424278
F1 383 N B	Podl.vpus spodní univerz. s p írubou D 40 FACE 1,5 mm, nerez ráme e F1PVSU 40 N PR	 8 595587 424285
G1 383 A	Podl.vpus spodní univerzální D 40 GATE 1,5 mm G1PVSU 40	 8 595587 423219
G1 383 B	Podl.vpus spodní univerz. s p írubou D 40 GATE 1,5 mm G1PVSU 40 PR	 8 595587 423226

Reg. íslo	Název	
G1 383 N A	Podl.vpus spodní univerzální D 40 GATE 1,5 mm, nerez ráme ek G1PVSU 40 N	 8 595587 423233
G1 383 N B	Podl.vpus spodní univerz. s p írubou D 40 GATE 1,5 mm, nerez ráme e G1PVSU 40 N PR	 8 595587 423240
383 A	Podl.vpus spodní univerzální D 40 PVSU 40	 8 595587 413517
383 B	Podl.vpus spodní univerz. s p írubou D 40 PVSU 40 PR	 8 595587 413524
383 N A	Podl.vpus spodní univerzální D 40, nerez ráme ek PVSU 40 N	 8 595587 420522
383 N B	Podl.vpus spodní univerz. s p írubou D 40, nerez ráme ek PVSU 40 N PR	 8 595587 420539
383 E	Podl.vpus spodní univerzální D 40 PVSU 40 4	 8 595587 413555
383 F	Podl.vpus spodní univerz. s p írubou D 40 PVSU 40 PR4	 8 595587 413562
C 383 A	Podl.vpus spodní univerzální D 40 keramik CPVSU 40	 8 595587 424926
C 383 B	Podl.vpus spodní univerz. s p írubou D 40 keramik CPVSU 40 PR	 8 595587 424933
L1 384 A	Podl.vpus spodní univerzální D 50 LABYRINTH 1,5 mm L1PVSU 50	 8 595587 423776
L1 384 B	Podl.vpus spodní univerz. s p írubou D 50 LABYRINTH 1,5 mm L1PVSU 50 PR	 8 595587 423783
L1 384 N A	Podl.vpus spodní univerzální D 50 LABYRINTH 1,5 mm, nerez ráme ek L1PVSU 50 N	 8 595587 423790
L1 384 N B	Podl.vpus spodní univerz. s p írubou D 50 LABYRINTH 1,5 mm, nerez r: L1PVSU 50 N PR	 8 595587 423806
F1 384 A	Podl.vpus spodní univerzální D 50 FACE 1,5 mm F1PVSU 50	 8 595587 424292
F1 384 B	Podl.vpus spodní univerz. s p írubou D 50 FACE 1,5 mm F1PVSU 50 PR	 8 595587 424308

Reg. íslo	Název	
F1 384 N A	Podl.vpus spodní univerzální D 50 FACE 1,5 mm, nerez ráme ek F1PVSU 50 N	 8 595587 424315
F1 384 N B	Podl.vpus spodní univerz. s p írubou D 50 FACE 1,5 mm, nerez ráme e F1PVSU 50 N PR	 8 595587 424322
G1 384 A	Podl.vpus spodní univerzální D 50 GATE 1,5 mm G1PVSU 50	 8 595587 423257
G1 384 B	Podl.vpus spodní univerz. s p írubou D 50 GATE 1,5 mm G1PVSU 50 PR	 8 595587 423264
G1 384 N A	Podl.vpus spodní univerzální D 50 GATE 1,5 mm, nerez ráme ek G1PVSU 50 N	 8 595587 423271
G1 384 N B	Podl.vpus spodní univerz. s p írubou D 50 GATE 1,5 mm, nerez ráme e G1PVSU 50 N PR	 8 595587 423288
384 A	Podl.vpus spodní univerzální D 50 PVSU 50	 8 595587 413586
384 B	Podl.vpus spodní univerz. s p írubou D 50 PVSU 50 PR	 8 595587 413593
384 N A	Podl.vpus spodní univerzální D 50, nerez ráme ek PVSU 50 N	 8 595587 420607
384 N B	Podl.vpus spodní univerz. s p írubou D 50, nerez ráme ek PVSU 50 N PR	 8 595587 420614
384 E	Podl.vpus spodní univerzální D 50 PVSU 50 N4	 8 595587 413623
384 F	Podl.vpus spodní univerz. s p írubou D 50 PVSU 50 PR4	 8 595587 413630
C 384 A	Podl.vpus spodní univerzální D 50 keramik CPVSU 50 N	 8 595587 424940
C 384 B	Podl.vpus spodní univerz. s p írubou D 50 keramik CPVSU 50 N PR	 8 595587 424957
L1 385 A	Podl.vpus spodní univerzální D 75 LABYRINTH 1,5 mm L1PVSU 75	 8 595587 423813
L1 385 B	Podl.vpus spodní univerz. s p írubou D 75 LABYRINTH 1,5 mm L1PVSU 75 PR	 8 595587 423820

Reg. íslo	Název	
L1 385 N A	Podl.vpus spodní univerzální D 75 LABYRINTH 1,5 mm, nerez ráme ek L1PVSU 75 N	 8 595587 423837
L1 385 N B	Podl.vpus spodní univerz. s p írubou D 75 LABYRINTH 1,5 mm, nerez r: L1PVSU 75 N PR	 8 595587 423844
F1 385 A	Podl.vpus spodní univerzální D 75 FACE 1,5 mm F1PVSU 75	 8 595587 424339
F1 385 B	Podl.vpus spodní univerz. s p írubou D 75 FACE 1,5 mm F1PVSU 75 PR	 8 595587 424346
F1 385 N A	Podl.vpus spodní univerzální D 75 FACE 1,5 mm, nerez ráme ek F1PVSU 75 N	 8 595587 424353
F1 385 N B	Podl.vpus spodní univerz. s p írubou D 75 FACE 1,5 mm F1PVSU 75 N PR	 8 595587 424360
G1 385 A	Podl.vpus spodní univerzální D 75 GATE 1,5 mm G1PVSU 75	 8 595587 423295
G1 385 B	Podl.vpus spodní univerz. s p írubou D 75 GATE 1,5 mm G1PVSU 75 PR	 8 595587 423301
G1 385 N A	Podl.vpus spodní univerzální D 75 GATE 1,5 mm, nerez ráme ek G1PVSU 75 N	 8 595587 423318
G1 385 N B	Podl.vpus spodní univerz. s p írubou D 75 GATE 1,5 mm, nerez ráme e G1PVSU 75 N PR	 8 595587 423325
385 A	Podl.vpus spodní univerzální D 75 PVSU 75	 8 595587 413654
385 B	Podl.vpus spodní univerz. s p írubou D 75 PVSU 75 PR	 8 595587 413661
385 N A	Podl.vpus spodní univerzální D 75, nerez ráme ek PVSU 75 N	 8 595587 420683
385 N B	Podl.vpus spodní univerz. s p írubou D 75, nerez ráme ek PVSU 75 N PR	 8 595587 420690
385 E	Podl.vpus spodní univerzální D 75 PVSU 75 N4	 8 595587 413692
385 F	Podl.vpus spodní univerz. s p írubou D 75 PVSU 75 PR4	 8 595587 413708

Reg. íslo	Název	
C 385 A	Podl.vpus spodní univerzální D 75 keramik CPVSU 75 N	 8 595587 424964
C 385 B	Podl.vpus spodní univerz. s p írubou D 75 keramik CPVSU 75 N PR	 8 595587 424971
L1 386 A	Podl.vpus spodní univerzální D 110 LABYRINTH 1,5 mm L1PVSU 110	 8 595587 423851
L1 386 B	Podl.vpus spodní univerz. s p írubou D 110 LABYRINTH 1,5 mm L1PVSU 50 PR	 8 595587 423868
L1 386 N A	Podl.vpus spodní univerzální D 110 LABYRINTH 1,5 mm, nerez ráme e L1PVSU 110 N	 8 595587 423875
L1 386 N B	Podl.vpus spodní univerz. s p írubou D 110 LABYRINTH 1,5 mm, nerez L1PVSU 110 N PR	 8 595587 423882
F1 386 A	Podl.vpus spodní univerzální D 110 FACE 1,5 mm F1PVSU 110	 8 595587 424377
F1 386 B	Podl.vpus spodní univerz. s p írubou D 110 FACE 1,5 mm F1PVSU 110 PR	 8 595587 424384
F1 386 N A	Podl.vpus spodní univerzální D 110 FACE 1,5 mm, nerez ráme ek F1PVSU 110 N	 8 595587 424391
F1 386 N B	Podl.vpus spodní univerz. s p írubou D 110 FACE 1,5 mm, nerez ráme F1PVSU 110 N PR	 8 595587 424407
G1 386 A	Podl.vpus spodní univerzální D 110 GATE 1,5 mm G1PVSU 110	 8 595587 423332
G1 386 B	Podl.vpus spodní univerz. s p írubou D 110 GATE 1,5 mm G1PVSU 110 PR	 8 595587 423349
G1 386 N A	Podl.vpus spodní univerzální D 110 GATE 1,5 mm, nerez ráme ek G1PVSU 110 N	 8 595587 423356
G1 386 N B	Podl.vpus spodní univerz. s p írubou D 110 GATE 1,5 mm, nerez ráme G1PVSU 110 N PR	 8 595587 423363
386 A	Podl.vpus spodní univerzální D 110 PVSU 110	 8 595587 413722
386 B	Podl.vpus spodní univerz. s p írubou D 110 PVSU 110 PR	 8 595587 413739

Reg. íslo	Název	
386 N A	Podl.vpus spodní univerzální D 110, nerez ráme ek PVSU 110 N	 8 595587 420768
386 N B	Podl.vpus spodní univerz. s p írubou D 110, nerez ráme ek PVSU 110 N PR	 8 595587 420775
386 E	Podl.vpus spodní univerzální D 110 PVSU 110 N4	 8 595587 413760
386 F	Podl.vpus spodní univerz. s p írubou D 110 PVSU 110 N PR4	 8 595587 413777
C 386 A	Podl.vpus spodní univerzální D 110 keramik CPVSU 110	 8 595587 424988
C 386 B	Podl.vpus spodní univerz. s p írubou D 110 keramik CPVSU 110 PR	 8 595587 424995
L1 428 S	Podlahová vpus pr b žná, suchá, 122x122 LABYRINTH 1,5 mm L1PVP 50 S	 8 595587 424117
L1 428 V	Podlahová vpus pr b žná, vodní hladina, 122x122 LABYRINTH 1,5 mm L1PVP 50 V	 8 595587 424124
L1 428 N S	Podlahová vpus pr b žná, suchá, 122x122 LABYRINTH 1,5 mm, nerez L1PVP 50 N S	 8 595587 424094
L1 428 N V	Podlahová vpus pr b žná, vodní hladina, 122x122 LABYRINTH 1,5 mm L1PVP 50 N V	 8 595587 424100
F1 428 S	Podlahová vpus pr b žná, suchá, 122x122 FACE 1,5 mm F1PVP 50 S	 8 595587 422243
F1 428 V	Podlahová vpus pr b žná, vodní hladina, 122x122 FACE 1,5 mm F1PVP 50 V	 8 595587 422250
F1 428 N S	Podlahová vpus pr b žná, suchá, 122x122 FACE 1,5 mm, nerez ráme F1PVP 50 N S	 8 595587 422229
F1 428 N V	Podlahová vpus pr b žná, vodní hladina, 122x122 FACE 1,5 mm, nerez F1PVP 50 N V	 8 595587 422236
G1 428 S	Podlahová vpus pr b žná, suchá, 122x122 GATE 1,5 mm G1PVP 50 S	 8 595587 423592
G1 428 V	Podlahová vpus pr b žná, vodní hladina, 122x122 GATE 1,5 mm G1PVP 50 V	 8 595587 423608

Reg. íslo	Název	
G1 428 N S	Podlahová vpus pr b žná, suchá, 122x122 GATE 1,5 mm, nerez ráme G1PVP 50 N S	 8 595587 423578
G1 428 N V	Podlahová vpus pr b žná, vodní hladina, 122x122 GATE 1,5, nerez ráme G1PVP 50 N V	 8 595587 423585
428 S	Podlahová vpus pr b žná, suchá, 122x122 PVP 50 S	 8 595587 406939
428 V	Podlahová vpus pr b žná, vodní hladina, 122x122 PVP 50 V	 8 595587 406946
428 N S	Podlahová vpus pr b žná, suchá, 122x122, nerez ráme ek PVP 50 N S	 8 595587 420843
428 N V	Podlahová vpus pr b žná, vodní hladina, 122x122, nerez ráme ek PVP 50 N V	 8 595587 420850
448 S	Podlahová vpus pr b žná, suchá, 150x150 PVP 50 S4	 8 595587 406915
448 V	Podlahová vpus pr b žná, vodní hladina, 150x150 PVP 50 V4	 8 595587 406922
C 428 S	Podlahová vpus pr b žná, suchá, 122x122 keramik CPVP 50 S	 8 595587 425008
C 428 V	Podlahová vpus pr b žná, vodní hladina, 122x122 keramik CPVP 50 V	 8 595587 425015
L1 801	Podlahová vpus bo ní DN 50 Multi, odtok D 75, LABYRINTH 1,5 mm L1PVM 50	 8 595587 424131
L1 801 N	Podlahová vpus bo ní DN 50 Multi, odtok D 75, LABYRINTH 1,5 mm, nerez ráme ek L1PVM 50 N	 8 595587 424148
F1 801	Podlahová vpus bo ní DN 50 Multi, odtok D 75, FACE 1,5 mm F1PVM 50	 8 595587 422267
F1 801 N	Podlahová vpus bo ní DN 50 Multi, odtok D 75, FACE, nerez ráme ek 1 F1PVM 50 N	 8 595587 422274
G1 801	Podlahová vpus bo ní DN 50 Multi, odtok D 75, GATE 1,5 mm G1PVM 50	 8 595587 423615
G1 801 N	Podlahová vpus bo ní DN 50 Multi, odtok D 75, GATE 1,5 mm, nerez ráme ek G1PVM 50 N	 8 595587 423622

Reg. íslo	Název	
801	Podlahová vpus bo ní DN 50 Multi, odtok D 75 PVM 50	 8 595587 421123
801 N	Podlahová vpus bo ní DN 50 Multi, odtok D 75, nerez ráme ek PVM 50 N	 8 595587 421130
802	Podlahová vpus bo ní DN 50 Multi, odtok D 75, celonerez 150x150 PVM 50 4	 8 595587 421147
C 801	Podlahová vpus bo ní D 50 keramik Multi, odtok D 75 CPVM 50	 8 595587 425022
L1 804	Snížený sifon bo ní DN50, LABYRINTH 1,5 mm L1SS 50	 8 595587 424155
L1 804 N	Snížený sifon bo ní DN50, LABYRINTH 1,5 mm, nerez ráme ek L1SS 50 N	 8 595587 424162
F1 804	Snížený sifon bo ní DN50, FACE 1,5 mm F1SS 50	 8 595587 422281
F1 804 N	Snížený sifon bo ní DN50, FACE 1,5 mm, nerez ráme ek F1SS 50 N	 8 595587 422298
G1 804	Snížený sifon bo ní DN50, GATE 1,5 mm G1SS 50	 8 595587 423639
G1 804 N	Snížený sifon bo ní DN50, GATE 1,5 mm, nerez ráme ek G1SS 50 N	 8 595587 423646
804	Snížený sifon bo ní DN50 SS 50	 8 595587 421222
804 N	Snížený sifon bo ní DN50, nerez ráme ek SS 50 N	 8 595587 421239
805	Snížený sifon bo ní DN50, celonerez 150x150 SS 50 4	 8 595587 421246
C 804	Snížený sifon bo ní D50 keramik CSS 50	 8 595587 425039
391/1	Hydrozola ní fólie 370x370 D125	 8 595587 403792
391/2	Hydroizola ní fólie 370x370 D105	 8 595587 403778

Reg. íslo	Název	
391/3	Hydroizola ní fólie 500x500mm D155	 8 595587 403730
391/4	Hydroizola ní fólie 1400x500mm	 8 595587 405000
380 F/1	ND-M ížka FACE 1,5mm 116x116	 8 595587 421369
380 L/1	ND-M ížka LABYRINTH 1,5mm 116x116	 8 595587 421383
380 G/1	ND-M ížka GATE 1,5mm 116x116	 8 595587 421376
380	ND-M ížka nerez 1,5 mm 116x116	 8 595587 403853
347	ND-M ížka nerez kulatá D 137	 8 595587 403846
386/9N	ND-Miska pro keramiku s nerez. ráme kem	 8 595587 424582
380 F	ND-M ížka 5mm FACE 116x116	 8 595587 414514
380 L	ND-M ížka 5 mm LABYRINTH 116x116	 8 595587 414521
380 G	ND-M ížka 5mm GATE 116x116	 8 595587 414538
371/1	ND-M ížka PV 300x300	 8 595587 416037
371/2	ND-M ížka PV 250x250	 8 595587 416044
371/3	ND-M ížka PV 200x200	 8 595587 416051
371	ND-M ížka nízká plast PV DN50/55, DN50/95	 8 595587 402085
343	ND-M ížka vysoká PV DN50/84, DN110 - bílá	 8 595587 401774

Reg. číslo	Název	
343/5	ND-M ížka vysoká PV DN50/84, DN110 - černá	 8 595587 401781
375 F/1	ND-M ížka 1,5mm FACE 100x100	 8 595587 425046
375 L/1	ND-M ížka 1,5mm LABYRINTH 100x100	 8 595587 425053
375 G/1	ND-M ížka 1,5mm GATE 100x100	 8 595587 425060
375/0	ND-NEREZ m ížka 100x100	 8 595587 403785
375/2	ND-M ížka plastová PVB50 100x100	 8 595587 402160
375 F	ND-M ížka 5mm FACE 100x100	 8 595587 416068
375 L	ND-M ížka 5mm LABYRINTH 100x100	 8 595587 416075
375 G	ND-M ížka 5mm GATE 100x100	 8 595587 416082
386/0	ND-Nástavec pro m ížku 122x122 - šedý PVBU	 8 595587 402283
386 N	ND-Nástavec s NEREZ rámečkem 122x122	 8 595587 416433
386/3	ND-Nástavec m ížku D 137	 8 595587 401507
386/5	ND-Nástavec pro celonerez	 8 595587 401552
374/0	ND-Nástavec pro m ížku PVB50 100x100 bílý	 8 595587 402146
387 C	ND-Nástavec nerez pro keramiku komplet	 8 595587 424568
386/7	ND-Nástavec pro celonerez 150x150 k PVP	 8 595587 406960

Reg. číslo	Název	
386/6	ND-Nástavec pro mřížku 122x122 - šedý PVP	
389	ND-Nástavec (prodloužení) PVBU	
327	ND-Sítka na PV 2,3 a 4	
377	ND-Sítka na PVP a PVB50 100x100	
344	ND-Pachový uzávěr nízký - DN50/55, DN50/95	
348	ND-Pachový uzávěr vysoký bílý PV DN50/84, DN110	
348/5	ND-Pachový uzávěr vysoký černý PV DN50/84, DN110	
373/0	ND-Pachový uzávěr PVB50 100x100	
385/1	ND-Pachový uzávěr PVS50 100x100	
321/0	ND-Pachový uzávěr DN50/2,3 a 4	
320/0	ND-Pachový uzávěr DN110/2,3 a 4	
344/5	ND-Plovák - Neptun velký	
321/5	ND-Plovák - Neptun malý	
383	ND - Vodní hladina PVBU	
383/5	ND - Vodní hladina nízká PVSU	
385/9	ND - vodní hladina 416,417	

Reg. číslo	Název	
378	ND - Vodní hladina k PVP	
379	ND - Suchá klapka k PVP	
384	ND - Suchý pachový uzávěr PVBU	
393	ND - Nerezová příručka PVBU 50	
390	ND-Límeč pro izolaci 220x220, d115	
388/3	ND-T snící kroužek 80x3,5	
388/4	ND-T snící kroužek 72x3,5	
388/6	ND-T snící kroužek 100x3,5	
388/22	ND-T snící sada 1+1ks PVBU	
387/1	ND-Klíč pro výjmutí keramik	
325 E	Kanalizační vstup spodní D 110 - STANDARD KV 110 ST	
325 Es	Kanalizační vstup spodní D 110 - STANDARD šedá KV 110 ST s	
325 F	Kanalizační vstup spodní D 125 - STANDARD KV 125 ST	
325 Fs	Kanalizační vstup spodní D 125 - STANDARD šedá KV 125 ST s	
325 A	Kanalizační vstup spodní D 110 KV 110	
325 As	Kanalizační vstup spodní D 110 šedá KV 110 s	

Reg. íslo	Název	
325 B	Kanaliza ní vpus spodní D 125 KV 125	 8 595587 400746
325 Bs	Kanaliza ní vpus spodní D 125 šedá KV 125 s	 8 595587 402726
325 S	Kanaliza ní vpus D110/125 - STANDARD KV 110/125 ST	 8 595587 401262
325 Ss	Kanaliza ní vpus D110/125 - STANDARD šedá KV 110/125 ST s	 8 595587 402665
325 C	Kanaliza ní vpus univerzál. D110/125 KV 110/125	 8 595587 400722
325 Cs	Kanaliza ní vpus univerzál.110/125 šedá KV 110/125 s	 8 595587 402658
325 G	Kanaliza ní vpus D110 bo ní - STANDARD KV 110 B ST	 8 595587 403914
325 Gs	Kanaliza ní vpus D110 bo ní - STANDARD šedá KV 110 B ST s	 8 595587 403990
325 D	Kanaliza ní vpus D110 - bo ní KV 110 B	 8 595587 400739
325 Ds	Kanaliza ní vpus D110 - bo ní šedá KV 110 B s	 8 595587 402672
332 S	KV - bo ní D50 suchá KVB 50 S	 8 595587 412886
332 V	KV - bo ní D50 vodní hl. KVB 50 V	 8 595587 412916
332 X	KV - bo ní D50 NEPTUN KVB 50 X	 8 595587 412930
332 S N	KV - bo ní D50 suchá NEREZ KVB 50 S N	 8 595587 412909
332 V N	KV - bo ní D50 vodní hl. NEREZ KVB 50 V N	 8 595587 412961
332 X N	KV - bo ní D50 NEPTUN NEREZ KVB 50 X N	 8 595587 412954

Reg. íslo	Název	
332 S Li	KV - bo ní D50 suchá - LITINA KVB 50 S Li	 8 595587 412893
332 V Li	KV - bo ní D50 vodní hl. LITINA KVB 50 V Li	 8 595587 412923
332 X Li	KV - bo ní D50 NEPTUN - LITINA KVB 50 X Li	 8 595587 412947
432 S	KV bo ní D50 plast. m ., suchá s límcem KVB/L 50 S	 8 595587 415559
432 V	KV bo ní D50 plast. m ., vodní hl. s límcem KVB/L 50 V	 8 595587 415580
432 X	KV bo ní D50 plast. m ., NEPTUN s límcem KVB/L 50 X	 8 595587 415610
432 S N	KV bo ní D50, NEREZ m . suchá s límcem KVB/L 50 S N	 8 595587 415573
432 V N	KV bo ní D50 NEREZ m . vodní hl. s límcem KVB/L 50 V N	 8 595587 415603
432 X N	KV bo ní D50 NEREZ m . NEPTUN s límcem KVB/L 50 X N	 8 595587 415634
432 S Li	KV bo ní D50 LITINA, suchá s límcem KVB/L 50 S Li	 8 595587 415566
432 V Li	KV bo ní D50 LITINA, vodní hl. s límcem KVB/L 50 V Li	 8 595587 415597
432 X Li	KV bo ní D50 LITINA, NEPTUN s límcem KVB/L 50 X Li	 8 595587 415627
333 S	KV - bo ní D75 suchá KVB 75 S	 8 595587 413043
333 V	KV - bo ní D75 vodní hl. KVB 75 V	 8 595587 413029
333 X	KV - bo ní D75 NEPTUN KVB 75 X	 8 595587 413005
333 S N	KV - bo ní D75 suchá NEREZ KVB 75 S N	 8 595587 413036

Reg. íslo	Název	
333 V N	KV - bo ní D75 vodní hl. NEREZ KVB 75 V N	 8 595587 413012
333 X N	KV - bo ní D75 NEPTUN NEREZ KVB 75 X N	 8 595587 412978
333 S Li	KV - bo ní D75 suchá - LITINA KVB 75 S Li	 8 595587 413050
333 V Li	KV - bo ní D75 vodní hl. LITINA KVB 75 V Li	 8 595587 412985
333 X Li	KV - bo ní D75 NEPTUN - LITINA KVB 75 X Li	 8 595587 412992
433 S	KV bo ní D75 plast. m ., suchá s límcem KVB/L 75 S	 8 595587 415641
433 V	KV bo ní D75 plast. m ., vodní hl. s límcem KVB/L 75 V	 8 595587 415672
433 X	KV bo ní D75 plast. m ., NEPTUN s límcem KVB/L 75 X	 8 595587 415702
433 S N	KV bo ní D75 NEREZ, suchá s límcem KVB/L 75 S N	 8 595587 415665
433 V N	KV bo ní D75 NEREZ, vodní hl. s límcem KVB/L 75 V N	 8 595587 415696
433 X N	KV bo ní D75 NEREZ, NEPTUN s límcem KVB/L 75 X N	 8 595587 415726
433 S Li	KV bo ní D75 LITINA, suchá s límcem KVB/L 75 S Li	 8 595587 415658
433 V Li	KV bo ní D75 LITINA vodní hl. s límcem KVB/L 75 V Li	 8 595587 415689
433 X Li	KV bo ní D75 LITINA, NEPTUN s límcem KVB/L 75 X Li	 8 595587 415719
324 S	KV - bo ní D110 suchá KVB 110 S	 8 595587 400753
324 V	KV - bo ní D110 vodní hl. KVB 110 V	 8 595587 400760

Reg. íslo	Název	
324 X	KV - bo ní D110 NEPTUN KVB 110 X	 8 595587 413067
324 S N	KV - bo ní D110 suchá NEREZ KVB 110 S N	 8 595587 401231
324 V N	KV - bo ní D110 vodní hl. NEREZ KVB 110 V N	 8 595587 401248
324 X N	KV - bo ní D110 NEPTUN NEREZ KVB 110 X N	 8 595587 413074
324 S Li	KV - bo ní D110 suchá - LITINA KVB 110 S Li	 8 595587 402542
324 V Li	KV - bo ní D110 vodní hl. LITINA KVB 110 V Li	 8 595587 402559
324 X Li	KV - bo ní D110 NEPTUN - LITINA KVB 110 X Li	 8 595587 413081
424 S	KV bo ní D110 plast. m ., suchá s límcm KVB/L 110 S	 8 595587 415344
424 V	KV bo ní D110 plast m ., vodní hl. s límcm KVB/L 110 V	 8 595587 415375
424 X	KV bo ní D110 plast. m ., NEPTUN s límcm KVB/L 110 X	 8 595587 415405
424 S N	KV bo ní D110 NEREZ, suchá s límcm KVB/L 110 S N	 8 595587 415368
424 V N	KV bo ní D110 NEREZ, vodní hl. s límcm KVB/L 110 V N	 8 595587 415399
424 X N	KV bo ní D110 NEREZ, NEPTUN s límcm KVB/L 110 X N	 8 595587 415429
424 S Li	KV bo ní D110 LITINA, suchá s límcm KVB/L 110 S Li	 8 595587 415351
424 V Li	KV bo ní D110 LITINA, vodní hl. s límcm KVB/L 110 V Li	 8 595587 415382
424 X Li	KV bo ní D110 LITINA, NEPTUN s límcm KVB/L 110 X Li	 8 595587 415412

Reg. íslo	Název	
727 S	KV - spodní D110 suchá KVS 110 S	 8 595587 425091
727 V	KV - spodní D110 vodní KVS 110 V	 8 595587 425107
727 X	KV - spodní D110 neptun KVS 110 X	 8 595587 425114
727 S N	KV - spodní D110 suchá NEREZ KVS 110 S N	 8 595587 425121
727 V N	KV - spodní D110 vodní NEREZ KVS 110 V N	 8 595587 425138
727 X N	KV - spodní D110 neptun NEREZ KVS 110 X N	 8 595587 425145
727 S Li	KV - spodní D110 suchá LITINA KVS 110 S Li	 8 595587 425152
727 V Li	KV - spodní D110 vodní LITINA KVS 110 V Li	 8 595587 425169
727 X Li	KV - spodní D110 neptun LITINA KVS 110 X Li	 8 595587 425176
827 S	KV - spodní D110 suchá s límcem KVS/L 110 S	 8 595587 425183
827 V	KV - spodní D110 vodní s límcem KVS/L 110 V	 8 595587 425190
827 X	KV - spodní D110 neptun s límcem KVS/L 110 X	 8 595587 425206
827 S N	KV - spodní D110 suchá NEREZ s límcem KVS/L 110 S N	 8 595587 425213
827 V N	KV - spodní D110 vodní NEREZ s límcem KVS/L 110 V N	 8 595587 425220
827 X N	KV - spodní D110 neptun NEREZ s límcem KVS/L 110 X N	 8 595587 425237
827 S Li	KV - spodní D110 suchá LITINA s límcem KVS/L 110 S Li	 8 595587 425244

Reg. íslo	Název	
827 V Li	KV - spodní D110 vodní LITINA s límcem KVS/L 110 V Li	 8 595587 425251
827 X Li	KV - spodní D110 neptun LITINA s límcem KVS/L 110 X Li	 8 595587 425268
334 S	KV-bo ní D75/250 suchá-LITINA KVB 75/250 S Li	 8 595587 413098
334 V	KV-bo ní D75/250 vodní-LITINA KVB 75/250 V Li	 8 595587 413111
334 X	KV-bo ní D75/250 NEPTUN-LITINA KVB 75/250 X Li	 8 595587 413135
334 Sz	KV-bo ní D75/250 suchá-LITINA+zámek KVB 75/250 S Li z	 8 595587 413104
334 Vz	KV-bo ní D75/250 vodní-LITINA+zámek KVB 75/250 V Li z	 8 595587 413128
334 Xz	KV-bo ní D75/250 NEPTUN-LITINA+zámek KVB 75/250 X Li z	 8 595587 413142
335 S	KV-bo ní D75/250 suchá-plast KVB 75/250 S	 8 595587 413159
335 V	KV-bo ní D75/250 vodní-plast KVB 75/250 V	 8 595587 413173
335 X	KV-bo ní D75/250 NEPTUN-plast KVB 75/250 X	 8 595587 413197
335 Sz	KV-bo ní D75/250 suchá-plast+zámek KVB 75/250 S z	 8 595587 413166
335 Vz	KV-bo ní D75/250 vodní-plast+zámek KVB 75/250 V z	 8 595587 413180
335 Xz	KV-bo ní D75/250 NEPTUN-plast+zámek KVB 75/250 X z	 8 595587 413203
434 S	KV bo ní D75/250 LITINA, suchá s límcem KVB/L 75/250 S Li	 8 595587 415733
434 V	KV bo ní D75/250 LITINA, vodní s límcem KVB/L 75/250 V Li	 8 595587 415771

Reg. íslo	Název	
434 X	KV bo ní D75/250 LITINA, NEPTUN s límcem KVB/L 75/250 X Li	 8 595587 415818
434 Sz	KV bo ní D75/250 s límcem, suchá, LITINA+zámek KVB/L 75/250 S Li z	 8 595587 415740
434 Vz	KV bo ní D75/250 s límcem, vodní-LITINA+zámek KVB/L 75/250 V Li z	 8 595587 415788
434 Xz	KV bo ní D75/250 s límcem, NEPTUN-LITINA+zámek KVB/L 75/250 X Li z	 8 595587 415825
436 S	KV bo ní D75/250 s límcem, suchá-plast KVB/L 75/250 S P	 8 595587 415757
436 V	KV bo ní D75/250 s límcem, vodní-plast KVB/L 75/250 V P	 8 595587 415795
436 X	KV bo ní D75/250 s límcem, NEPTUN-plast KVB/L 75/250 X P	 8 595587 415832
436 Sz	KV bo ní D75/250 s límcem, suchá-plast+zámek KVB/L 75/250 S P z	 8 595587 415764
436 Vz	KV bo ní D75/250 s límcem, vodní-plast+zámek KVB/L 75/250 V P z	 8 595587 415801
436 Xz	KV bo ní D75/250 s límcem NEPTUN-plast+zámek KVB/L 75/250 X P z	 8 595587 415849
329 S	KV-bo ní D110/250 suchá-LITINA KVB 110/250 S Li	 8 595587 405291
329 V	KV-bo ní D110/250 vodní-LITINA KVB 110/250 V Li	 8 595587 405321
329 X	KV-bo ní D110/250 NEPTUN-LITINA KVB 110/250 X Li	 8 595587 413210
329 Sz	KV-bo ní D110/250 suchá-LITINA+zámek KVB 110/250 S Li z	 8 595587 405307
329 Vz	KV-bo ní D110/250 vodní-LITINA+zámek KVB 110/250 V Li z	 8 595587 405338
329 Xz	KV-bo ní D110/250 NEPTUN-LITINA+zámek KVB 110/250 X Li z	 8 595587 413227

Reg. íslo	Název	
330 S	KV-bo ní D110/250 suchá-plast KVB 110/250 S P	 8 595587 405314
330 V	KV-bo ní D110/250 vodní-plast KVB 110/250 V P	 8 595587 405345
330 X	KV-bo ní D110/250 NEPTUN-plast KVB 110/250 X P	 8 595587 413234
330 Sz	KV-bo ní D110/250 suchá-plast+zámek KVB 110/250 S P z	 8 595587 405406
330 Vz	KV-bo ní D110/250 vodní-plast+zámek KVB 110/250 V P z	 8 595587 405413
330 Xz	KV-bo ní D110/250 NEPTUN-plast+zámek KVB 110/250 X P z	 8 595587 413241
429 S	KV bo ní D110/250 s límcem, suchá-LITINA KVB/L 110/250 S Li	 8 595587 415436
429 V	KV bo ní D110/250 s límcem, vodní-LITINA KVB/L 110/250 V Li	 8 595587 415474
429 X	KV bo ní D110/250 s límcem, NEPTUN-LITINA KVB/L 110/250 X Li	 8 595587 415511
429 Sz	KV-bo ní D110/250 s límcem, suchá-LITINA+zámek KVB/L 110/250 S Li z	 8 595587 415443
429 Vz	KV-bo ní D110/250 s límcem, vodní-LITINA+zámek KVB/L 110/250 V Li z	 8 595587 415481
429 Xz	KV bo ní D110/250 s límcem, NEPTUN-LITINA+zámek KVB/L 110/250 X Li z	 8 595587 415528
437 S	KV-bo ní D110/250 s límcem, suchá-plast KVB/L 110/250 S P	 8 595587 415450
437 V	KV-bo ní D110/250 s límcem, vodní-plast KVB/L 110/250 V P	 8 595587 415498
437 X	KV bo ní D110/250 s límcem, NEPTUN-plast KVB/L 110/250 X P	 8 595587 415535
437 Sz	KV bo ní D110/250 s límcem, suchá-plast+zámek KVB/L 110/250 S P z	 8 595587 415467

Reg. íslo	Název	
437 Vz	KV bo ní D110/250 s límcem, vodní-plast+zámek KVB/L 110/250 V P z	 8 595587 415504
437 Xz	KV bo ní D110/250 s límcem, NEPTUN-plast+zámek KVB/L 110/250 X P z	 8 595587 415542
731 S	KV-spodní D110/250 suchá-LITINA KVS 110/250 S Li	 8 595587 425275
731 V	KV-spodní D110/250 vodní-LITINA KVS 110/250 V Li	 8 595587 425282
731 X	KV-spodní D110/250 Neptun-LITINA KVS 110/250 X Li	 8 595587 425299
731 Sz	KV-spodní D110/250 suchá-LITINA+zámek KVS 110/250 S Li z	 8 595587 425305
731 Vz	KV-spodní D110/250 vodní-LITINA+zámek KVS 110/250 V Li z	 8 595587 425312
731 Xz	KV-spodní D110/250 Neptun-LITINA+zámek KVS 110/250 X Li z	 8 595587 425329
731 S P	KV-spodní D110/250 suchá-plast KVS 110/250 S P	 8 595587 425336
731 V P	KV-spodní D110/250 vodní-plast KVS 110/250 V P	 8 595587 425343
731 X P	KV-spodní D110/250 Neptun-plast KVS 110/250 X P	 8 595587 425350
731 S Pz	KV-spodní D110/250 suchá-plast+zámek KVS 110/250 S P z	 8 595587 425367
731 V Pz	KV-spodní D110/250 vodní-plast+zámek KVS 110/250 V P z	 8 595587 425374
731 X Pz	KV-spodní D110/250 Neptun-plast+zámek KVS 110/250 X P z	 8 595587 425381
831 S	KV-spodní D110/250 suchá-LITINA s límcem KVS/L 110/250 S Li	 8 595587 425398
831 V	KV-spodní D110/250 vodní-LITINA s límcem KVS/L 110/250 V Li	 8 595587 425404

Reg. íslo	Název	
831 X	KV-spodní D110/250 Neptun-LITINA s límcem KVS/L 110/250 X Li	 8 595587 425411
831 Sz	KV-spodní D110/250 suchá-LITINA+zámek s límcem KVS/L 110/250 S Li z	 8 595587 425428
831 Vz	KV-spodní D110/250 vodní-LITINA+zámek s límcem KVS/L 110/250 V Li z	 8 595587 425435
831 Xz	KV-spodní D110/250 Neptun-LITINA+zámek s límcem KVS/L 110/250 X Li z	 8 595587 425442
831 S P	KV-spodní D110/250 suchá-plast s límcem KVS/L 110/250 S P	 8 595587 425459
831 V P	KV-spodní D110/250 vodní-plast s límcem KVS/L 110/250 V P	 8 595587 425466
831 X P	KV-spodní D110/250 Neptun-plast s límcem KVS/L 110/250 X P	 8 595587 425473
831 S Pz	KV-spodní D110/250 suchá-plast+zámek s límcem KVS/L 110/250 S P z	 8 595587 425480
831 V Pz	KV-spodní D110/250 vodní-plast+zámek s límcem KVS/L 110/250 V P z	 8 595587 425497
831 X Pz	KV-spodní D110/250 Neptun-plast+zámek s límcem KVS/L 110/250 X P z	 8 595587 425503
328	KV - spodní D160 suchá LITINA KVS 160 S Li	 8 595587 402924
328 z	KV - spodní D160 suchá LITINA+zámek KVS 160 S Li z	 8 595587 402917
328 P	KV-spodní D160 suchá-plast KVS 160 S P	 8 595587 405437
328 Pz	KV-spodní D160 suchá-plast+zámek KVS 160 S P z	 8 595587 405444
CH 1000	Venkovní odtokový žlab s pozinkovanou m ížkou	 8 595587 411551
CH 1001	Venkovní odtokový žlab s litinovou m ížkou	 8 595587 411568









Reg. číslo	Název	
350	ND-M ížka KVB,KVS 110 150x150	 8 595587 401866
341/1	ND-M ížka litinová 150x150	 8 595587 403815
341/2	ND-M ížka litinová 225x225	 8 595587 403822
341/3	ND - M ížka litinová 225x225 se zámkem	 8 595587 403839
350/1	ND-M ížka KVB,KVS 250x250	 8 595587 405383
350/2	ND-M ížka KVB,KVS 250x250 se zámkem	 8 595587 405390
341/6	ND - šrouby + klí TORX pro KVS 160	 8 595587 403747
334	ND-M ížka KV110	 8 595587 401668
334/5	ND-M ížka KV110 šedá	 8 595587 402603
332	ND-Víko odklopné KV110	 8 595587 401613
332/5	ND-Víko odklopné KV110 šedá	 8 595587 402580
333	ND-Víko svodu KV110 a KV125	 8 595587 401651
333/5	ND-Víko svodu KV110 šedá	 8 595587 402597
339	ND-Vložka víka svodu STANDARD KV110/125	 8 595587 401729
339/5	ND-Vložka víka svodu STANDARD KV110/125 šedá	 8 595587 402610
338	ND-Vložka víka svodu - sada KV110	 8 595587 401712

Reg. číslo	Název	
338/5	ND-Vložka víka svodu - sada KV110 šedá	
CH 1003	Set bočního dopojení D110	
CH 1004	Set spodního dopojení D110	
CH 1005	Křížový pevnostový kus	
335	ND-Klapka KV110	
355/4	ND-Suchá klapka KVS110	
355/5	ND-suchá klapka KVS 160	
355	ND - Suchá klapka KVB110	
357	ND - Vodní hladina KVB110	
358	ND - Plovák NEPTUN KVB110	
337	ND - Košík s ouškem KV110	
352	ND-košík s ouškem pro KVS a KVB	
352/5	ND-košík pro KVS 160	
359	ND-Nástavec KVB110	
354	ND-Nástavec KVB110 NEREZ	
359/1	ND-Nástavec 250x250	

Reg. číslo	Název	
388/9	ND-T snící sada KVB a KVS	 8 595587 402313
SVG 001	St ešní vpus gravita ní VORTEX 75	 8 595587 413265
SVG 002	St ešní vpus gravita ní VORTEX 110	 8 595587 413272
SVG 003	St ešní vpus gravita ní VORTEX 125	 8 595587 413289
SVG 004	St ešní vpus gravita ní VORTEX 75 s topným kabelem	 8 595587 413296
SVG 005	St ešní vpus gravita ní VORTEX 110 s topným kabelem	 8 595587 413302
SVG 006	St ešní vpus gravita ní VORTEX 125 s topným kabelem	 8 595587 413319
SV 001	Hydromax D75	 8 595587 408339
SV 002	Hydromax D75 s topným kabelem 10W	 8 595587 411179
SV 003	Topný kabel 10W	 8 595587 411186
511/1	ND - nosí top. kabelu D75, pr chodka, 2 ks šroubk	 8 595587 413326
511/2	ND - nosí top. kabelu D110, pr chodka, 2 ks šroubk	 8 595587 415047
511/3	ND - nosí top. kabelu D125, pr chodka, 2 ks šroubk	 8 595587 415054
SV 004	Nerez díl 600x600	 8 595587 411193
510	ND - vtokový koš	 8 595587 413333
507	ND - Nerezová p íruba do SV s maticemi	 8 595587 408414

Reg. číslo	Název	
501	ND - víko Hydromax	
A 110 E	Sifon umyvadlový DN40 s nerez.m ížkou	
A 210 E	Sifon umyvadlový DN40 s nerez m ížkou	
A 310 VE	Sifon umyvadlový DN40 s nerez m ížkou a p ípojkou	
A 410 E	Sifon umyvadlový DN40 s p evle nou maticí 5/4"-6/4"	
A 510 VE	Sifon umyvadlový DN40 s p evle nou maticí 5/4"-6/4" a p ípojkou	
B 110 E	Sifon d ezový DN40 s nerez m ížkou	
B 210 E	Sifon d ezový DN40 s nerez m ížkou	
B 310 VE	Sifon d ezový DN40 s nerez m ížkou a p ípojkou	
B 410 E	Sifon d ezový DN40 s nerez m ížkou DN115 s flexi p epadem	
B 430 VE	Sifon d ezový DN40 s nerez m ížkou DN115 s flexi p epadem a p ípojkou	
B 432 VE	Sifon d ezový DN40 s nerez m ížkou DN115 a p ípojkou	
B 440 VE	Sifon d ezový DN40 s nerez m ížkou, flexi p epadem a p ípojkou	
B 510 VE	Sifon d ezový DN40 s p evle nou maticí 5/4" - 6/4" a p ípojkou	
B 730 VE	Sifon dvoud ezový DN40 s nerez m ížkou DN115, flexi p epadem a p ípo	
G 11 E	Sifon nízký DN40/50 s p evle nou maticí 6/4"	

Reg. íslo	Název	
G 21 E	Sífon nízký DN40/50 s nerez m ížkou	 8 595587 421710
G 31 E	Sífon vani kový DN40/50 s nerez m ížkou	 8 595587 421727
G 410 HE	Sífon vani kový DN40/50 s odtokem DN65, chrom	 8 595587 421734
G 411 HE	Sífon vani kový DN40/50 s odtokem DN115, chrom	 8 595587 421741
G 422 E	Sífon vani kový DN40/50 s odtokem DN65, nerez klick-klack	 8 595587 421758
S 101 E	Sífon vanový DN40/50 s nerez m ížkou, automat, kovový	 8 595587 421772
S 11 E	Sífon vanový DN40/50 s nerez m ížkou	 8 595587 421789
S 121 E	Sífon vanový DN40/50 s nerez m ížkou, chrom, klick-klack	 8 595587 421796
S 33 E	Sífon vanový DN40/50 s nerez m ížkou	 8 595587 421802
Y 110 E	Sífon trubkový DN40 s nerez m ížkou	 8 595587 421857
Y 210 VE	Sífon trubkový DN40 s nerez m ížkou	 8 595587 421864
Y 310 VE	Sífon trubkový DN40 s nerez m ížkou a p ípojkou	 8 595587 421871
Y 430 VE	Sífon trubkový DN40 s nerez m ížkou DN115 s flexi p epadem a p ípojko	 8 595587 421888
Y 440 VE	Sífon trubkový DN40 s nerez m ížkou, flexi p epadem a p ípojkou	 8 595587 421895
D 220	Flexi sífon s nerez m ížkou 40/50	 8 595587 421666
D 230	Flexi sífon s nerez m ížkou 40/50	 8 595587 421673

Reg. íslo	Název	
D 80	Flexi p ípojení 40x40/50	 8 595587 421680
D 120	Flexi p ípojení 40x40/50	 8 595587 421642
D 85	Flexi p ípojení 6/4"-40/50	 8 595587 421697
D 125	Flexi p ípojení 6/4"-40/50	 8 595587 421659
T 350	WC manžeta flexibilní 350	 8 595587 421826
T 550	WC manžeta flexibilní 550	 8 595587 421840
T 30	WC manžeta p ímá	 8 595587 421819
T 40	WC manžeta excentrická	 8 595587 421833
CH 530 E	WC manžeta krátká rovná	 8 595587 401095
CH 530 20	WC manžeta krátká s excentrem 20 mm	 8 595587 401071
CH 530 40	WC manžeta krátká s excentrem 40 mm	 8 595587 401088
CH 529	P edst nový pra kový p ípojovací sifon s rozetou,bílý	 8 595587 401057
CH 517 1	Odkap.nádržka s dvoj protizápach.uzáv rem a rozetou,bílá	 8 595587 401026
CH 517 1 K	Odkap.nádržka s dvoj. protizápach. uzáv rem a rozetou,chrom	 8 595587 401033
CH 523 1A	Tlaková zátka 1/2" modrá	 8 595587 401040
CH 523 1B	Tlaková zátka 1/2" červená	 8 595587 403181

















Reg. číslo	Název	
CH 350	Plastová výlevka - komplet se sifonem	 8 595587 404089
CH 350 1	Rošt k plastové výlevce, nosnost 15kg	 8 595587 404096
FT 510	FOR-TOP - Krycí lišta bílá	 8 595587 403372
FT 511	FOR-TOP - Krycí lišta Javor	 8 595587 403389
FT 512	FOR-TOP - Krycí lišta Buk	 8 595587 403396
FT 514	FOR-TOP - Krycí lišta Dub	 8 595587 403419
FT 515	FOR-TOP - Krycí lišta Těše	 8 595587 403426
FT 501	FOR-TOP - Píchytky pro krycí lištu	 8 595587 403310
FT 308	FOR-TOP - Hmoždinka s vrutem 8x80	 8 595587 404904
FT 502	FOR-TOP - Vnitřní roh pro krycí lištu bílá	 8 595587 403327
FT 502 A	FOR-TOP - Vnitřní roh pro krycí lištu Javor	 8 595587 403488
FT 502 B	FOR-TOP - Vnitřní roh pro krycí lištu Buk	 8 595587 403495
FT 502 D	FOR-TOP - Vnitřní roh pro krycí lištu Dub	 8 595587 403518
FT 502 E	FOR-TOP - Vnitřní roh pro krycí lištu Těše	 8 595587 403525
FT 503	FOR-TOP - Vnější roh pro krycí lištu bílá	 8 595587 403334
FT 503 A	FOR-TOP - Vnější roh pro krycí lištu Javor	 8 595587 403532

Reg. číslo	Název	
FT 503 B	FOR-TOP - Vnější roh pro krycí lištu Buk	 8 595587 403549
FT 503 D	FOR-TOP - Vnější roh pro krycí lištu Dub	 8 595587 403563
FT 503 E	FOR-TOP - Vnější roh pro krycí lištu Těšce	 8 595587 403570
FT 504	FOR-TOP - Spojka pro krycí lištu bílá	 8 595587 403341
FT 504 A	FOR-TOP - Spojka pro krycí lištu Javor	 8 595587 403587
FT 504 B	FOR-TOP - Spojka pro krycí lištu Buk	 8 595587 403594
FT 504 D	FOR-TOP - Spojka pro krycí lištu Dub	 8 595587 403617
FT 504 E	FOR-TOP - Spojka pro krycí lištu Těšce	 8 595587 403624
FT 505	FOR-TOP - Levá koncovka krycí lišty bílá	 8 595587 403358
FT 505 A	FOR-TOP - Levá koncovka krycí lišty Javor	 8 595587 403631
FT 505 B	FOR-TOP - Levá koncovka krycí lišty Buk	 8 595587 403648
FT 505 D	FOR-TOP - Levá koncovka krycí lišty Dub	 8 595587 403662
FT 505 E	FOR-TOP - Levá koncovka krycí lišty Těšce	 8 595587 403679
FT 506	FOR-TOP - Pravá koncovka krycí lišty bílá	 8 595587 403365
FT 506 A	FOR-TOP - Pravá koncovka krycí lišty Javor	 8 595587 403686
FT 506 B	FOR-TOP - Pravá koncovka krycí lišty Buk	 8 595587 403693

Reg. íslo	Název	
FT 506 D	FOR-TOP - Pravá koncovka krycí lišty Dub	 8 595587 403716
FT 506 E	FOR-TOP - Pravá koncovka krycí lišty T eše	 8 595587 403723
FT 520	FOR-TOP - Spojovací lišta bílá	 8 595587 404744
FT 520 A	FOR-TOP - Spojovací lišta Javor	 8 595587 404751
FT 520 B	FOR-TOP - Spojovací lišta Buk	 8 595587 404768
FT 520 D	FOR-TOP - Spojovací lišta Dub	 8 595587 404782
FT 520 E	FOR-TOP - Spojovací lišta T eše	 8 595587 404799
1K020P	P íchytka D 20 s klipem	 8 595587 404027
1K025P	P íchytka D 25 s klipem	 8 595587 404010
1K032P	P íchytka D 32 s klipem	 8 595587 405086
1K040P	P íchytka D 40 s klipem	 8 595587 405093
1K050P	P íchytka D 50 s klipem	 8 595587 405109
1K063P	P íchytka D 63 s klipem	 8 595587 405116
2K020P	P íchytka D 2 x 20 s klipem	 8 595587 404881
2K025P	P íchytka D 2 x 25 s klipem	 8 595587 404898
10008P	P íchytka D 8,5	 8 595587 400012

Reg. íslo	Název	
10016P	P íchytka D 16	 8 595587 400005
10020P	P íchytka D 20	 8 595587 400029
10025P	P íchytka D 25	 8 595587 400036
10032P	P íchytka D 32	 8 595587 400043
20016P	P íchytka D 2 x 16	 8 595587 400142
20020P	P íchytka D 2 x 20	 8 595587 400159
20025P	P íchytka D 2 x 25	 8 595587 400166
20032P	P íchytka D 2 x 32	 8 595587 400173
1T020P	P íchytka D 20 + t men	 8 595587 400050
1T025P	P íchytka D 25 + t men	 8 595587 400067
1T032P	P íchytka D 32 + t men	 8 595587 400074
1T040P	P íchytka D 40 + t men	 8 595587 400081
1T050P	P íchytka D 50 + t men	 8 595587 400098
1T063P	P íchytka D 63 + t men	 8 595587 400104
1T075P	P íchytka D 75 + t men	 8 595587 400111
1T090P	P íchytka D 90 + t men	 8 595587 400128

Reg. íslo	Název	
1T110P	P íchytka D 110 + t men	 8 595587 400135
K075	Ochranný kroužek k D75	 8 595587 400258
Z1T016P	P íchytka D 16 + T s maticí	 8 595587 400265
Z1T020P	P íchytka D 20 + T s maticí	 8 595587 400272
Z1T025P	P íchytka D 25 + T s maticí	 8 595587 400289
Z1T032P	P íchytka D 32 + T s maticí	 8 595587 400296
20032PT	P íchytka D 2 x 32 + t meny	 8 595587 400180
D20N	P íchytka D 20 NÍZKÁ	 8 595587 402801
D25N	P íchytka D 25 NÍZKÁ	 8 595587 402795
1K015B	P íchytka D 15 s klipem bílá	 8 595587 408247
1K018B	P íchytka D 18 s klipem bílá	 8 595587 408254
1K022B	P íchytka D 22 s klipem bílá	 8 595587 408261
1K028B	P íchytka D 28 s klipem bílá	 8 595587 408278
Z1K015B	P íchytka D 15 s klipem a maticí bílá	 8 595587 408346
Z1K018B	P íchytka D 18 s klipem a maticí bílá	 8 595587 408353
Z1K022B	P íchytka D 22 s klipem a maticí bílá	 8 595587 408360













Reg. číslo	Název	
Z1K028B	Přichytka D 28 s klipem a maticí bílá	 8 595587 408377
2K015B	Přichytka D2x15 s klipem bílá	 8 595587 406991
2K018B	Přichytka D2x18 s klipem bílá	 8 595587 407004
2K022B	Přichytka D2x22 s klipem bílá	 8 595587 407011
2K028B	Přichytka D2x28 s klipem bílá	 8 595587 407028
Z2K015B	Přichytka D2x15 s klipem a maticí M6 bílá	 8 595587 408285
Z2K018B	Přichytka D2x18 s klipem a maticí M6 bílá	 8 595587 408292
Z2K022B	Přichytka D2x22 s klipem a maticí M6 bílá	 8 595587 408308
Z2K028B	Přichytka D2x28 s klipem a maticí M6 bílá	 8 595587 408315
10010Cu	Přichytka D 10	 8 595587 400302
10012Cu	Přichytka D 12	 8 595587 400319
10015Cu	Přichytka D 15	 8 595587 400326
10018Cu	Přichytka D 18	 8 595587 400340
10022Cu	Přichytka D 22	 8 595587 400364
Z10012Cu	Přichytka D 12 s maticí	 8 595587 400500
Z10015Cu	Přichytka D 15 s maticí	 8 595587 400517

Reg. íslo	Název	
Z10018Cu	P íchytka D 18 s maticí	 8 595587 400524
Z10022Cu	P íchytka D 22 s maticí	 8 595587 400531
20012Cu	P íchytka D 2 x 12	 8 595587 400425
20015Cu	P íchytka D 2 x 15	 8 595587 400432
20018Cu	P íchytka D 2 x 18	 8 595587 400456
20022Cu	P íchytka D 2 x 22	 8 595587 400470
Z20012Cu	P íchytka D 2 x 12 s maticí	 8 595587 400562
Z20015Cu	P íchytka D 2 x 15 s maticí	 8 595587 400579
Z20018Cu	P íchytka D 2 x 18 s maticí	 8 595587 400586
Z20022Cu	P íchytka D 2 x 22 s maticí	 8 595587 400593
1T028Cu	P íchytka D 28 + t men	 8 595587 400388
1T035Cu	P íchytka D 35 + t men	 8 595587 400401
Z1T028Cu	P íchytka D 28 + T s maticí	 8 595587 400548
Z1T035Cu	P íchytka D 35 + T s maticí	 8 595587 400555
20028CuT	P íchytka D 2 x 28 + t meny	 8 595587 400494
Z20028CuT	P íchytka D 2 x 28 + T s maticí	 8 595587 400609

Reg. číslo	Název	
10016B	Přichytka D 16 bílá	 8 595587 400333
10020B	Přichytka D 20 bílá	 8 595587 400357
10025B	Přichytka D 25 bílá	 8 595587 400371
20016B	Přichytka D 2 x 16 bílá	 8 595587 400449
20020B	Přichytka D 2 x 20 bílá	 8 595587 400463
20025B	Přichytka D 2 x 25 bílá	 8 595587 400487
A 303	Podlahová přichytka "A"	 8 595587 400227
B 304	Podlahová přichytka "B"	 8 595587 400234
C 312	Podlahová přichytka "C"	 8 595587 400241
D 305	Podlahová přichytka "D" pro Tacker MCH	 8 595587 403167
E 306	Podlahová přichytka "E"	 8 595587 411575
TAC 1	Tacker-aplikátor podl.přichytek typ D	 8 595587 402504
301 S	Spona na izolaci - světlá	 8 595587 403174
301 T	Spona na izolaci - tmavá	 8 595587 400197
N 1032 8/75	Přichytka natloukácí 1x32/75	 8 595587 401170
N 1032 8/95	Přichytka natloukácí 1x32/95	 8 595587 401187

Reg. číslo	Název	
N 1025 8/75	Píchytky natloukací 1x25/75	 8 595587 401156
N 1025 8/95	Píchytky natloukací 1x25/95	 8 595587 401163
N 2032 8/75	Píchytky natloukací 2x32/75	 8 595587 401217
N 2032 8/95	Píchytky natloukací 2x32/95	 8 595587 401224
N 2025 8/75	Píchytky natloukací 2x25/75	 8 595587 401194
N 2025 8/95	Píchytky natloukací 2x25/95	 8 595587 401200
KB 1012	Krytka MCH jednoduchá bílá D12	 8 595587 402344
KB 1015	Krytka MCH jednoduchá bílá D15	 8 595587 401293
KB 1015	Krytka MCH jednoduchá bílá D15	
KB 1016	Krytka MCH jednoduchá bílá D16	 8 595587 402351
KB 1018	Krytka MCH jednoduchá bílá D18	 8 595587 401309
KB 1020	Krytka MCH jednoduchá bílá D20	 8 595587 402368
KB 1022	Krytka MCH jednoduchá bílá D22	 8 595587 401316
KB 1025	Krytka MCH jednoduchá bílá D25-26	 8 595587 402375
KB 1028	Krytka MCH jednoduchá bílá D28	 8 595587 401323
KCH 1012	Krytka MCH jednoduchá chrom D12	 8 595587 402382

Reg. íslo	Název	
KCH 1015	Krytka MCH jednoduchá chrom D15	 8 595587 401378
KCH 1016	Krytka MCH jednoduchá chrom D16	 8 595587 402399
KCH 1018	Krytka MCH jednoduchá chrom D18	 8 595587 401385
KCH 1020	Krytka MCH jednoduchá chrom D20	 8 595587 402405
KCH 1022	Krytka MCH jednoduchá chrom D22	 8 595587 401392
KCH 1025	Krytka MCH jednoduchá chrom D25-26	 8 595587 402412
KCH 1028	Krytka MCH jednoduchá chrom D28	 8 595587 401408
KB 2000	Ráme ek dvojité krytky MCH bílá	 8 595587 404805
KCH 2000	Ráme ek dvojité krytky MCH chrom	 8 595587 404812
KB E015	Krytka MCH jednoduchá bílá excentrická D15	 8 595587 415924
KB E016	Krytka MCH jednoduchá bílá excentrická D16	 8 595587 415931
KB E018	Krytka MCH jednoduchá bílá excentrická D18	 8 595587 415948
KB E020	Krytka MCH jednoduchá bílá excentrická D20	 8 595587 415955
KB E022	Krytka MCH jednoduchá bílá excentrická D22	 8 595587 415962
KCH E015	Krytka MCH jednoduchá chrom excentrická D15	 8 595587 415979
KCH E016	Krytka MCH jednoduchá chrom excentrická D16	 8 595587 415986

Reg. íslo	Název	
KCH E018	Krytka MCH jednoduchá chrom excentrická D18	 8 595587 415993
KCH E020	Krytka MCH jednoduchá chrom excentrická D20	 8 595587 416006
KCH E022	Krytka MCH jednoduchá chrom excentrická D22	 8 595587 416013
CH 067 40	P evle ná krytka na trubku D 40	 8 595587 404041
CH 067 50	P evle ná krytka na trubku D 50	 8 595587 404058
CH 067 90	P evle ná krytka na trubku D 90	 8 595587 404065
CH 067 110	P evle ná krytka na trubku D 110	 8 595587 404034
306	6x60 hmoždinka zatlouací	 8 595587 400890
307	6x80 hmoždinka zatlouací	 8 595587 400906
308	8x80 hmoždinka zatlouací	 8 595587 400913
309	8x100 hmoždinka zatlouací	 8 595587 400920
325	Natlouací hmoždinka 6x40 FZM6	 8 595587 401255